

Ситуация на рынке труда Кетовского района на 01.08.2022 года

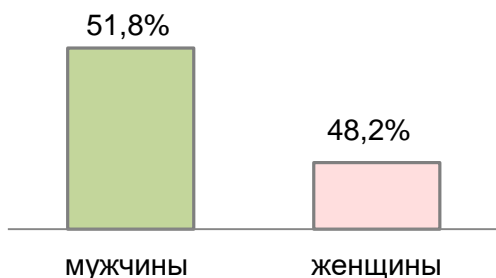
С начала 2022 года в Государственное казенное учреждение «Центр занятости населения города Кургана Курганской области» за содействием в поиске подходящей работы обратилось 704 человека (за аналогичный период 2021 г. – 1242 человека).

На 01.08.2022 года на учете в службе занятости состояло 307 граждан, ищущих работу.

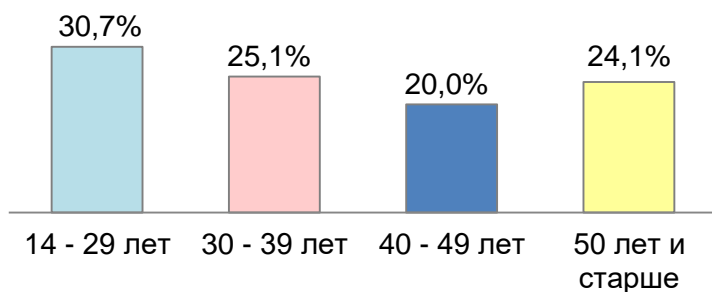
В 2022 году при содействии ГКУ ЦЗН города Кургана трудоустроены 255 человек, что составляет 36,2% от обратившихся граждан. (На аналогичную дату 2021 года – 45,4%).

В числе обратившихся граждан:

по полу:



по возрасту:



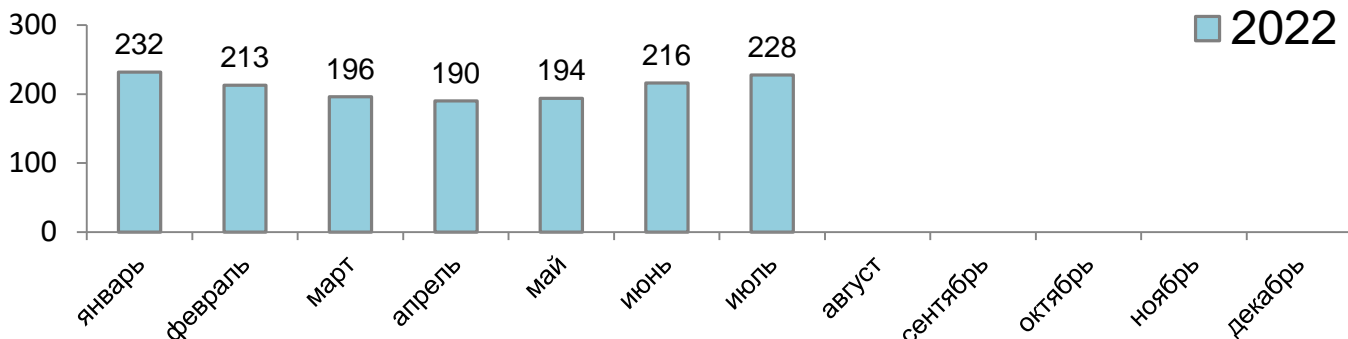
Категории граждан	% от обратившихся
Родители, имеющие несовершеннолетних детей	24,7
Граждане впервые ищущие работу (ранее не работавшие)	20,0
Граждане предпенсионного возраста	7,7
Стремящиеся возобновить трудовую деятельность после длительного (более года) перерыва	5,7
Инвалиды	2,7
Освобожденные из учреждений, исполняющих наказание в виде лишения свободы	0,3
Выпускники образовательных организаций	0,1

Уровень регистрируемой безработицы составил **0,9%** к численности рабочей силы (01.01.2021 – 1,3%).

За январь - июль 2022 года **305 человек** были признаны безработными.

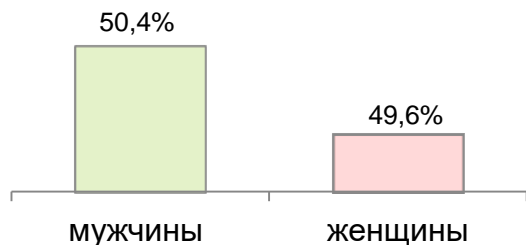
На 01.08.2022 года численность безработных граждан составила **228 человек**, что в 1,3 раза меньше, чем на 01.01.2022 г. (310 человек).

Динамика численности безработных граждан:

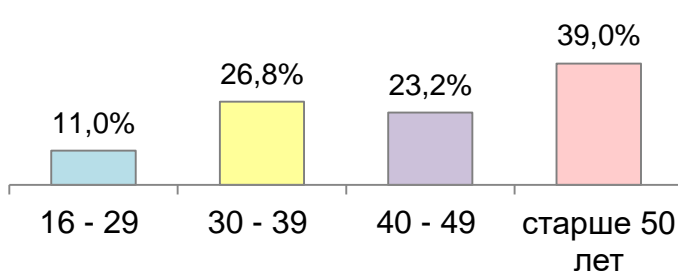


Структура безработных граждан:

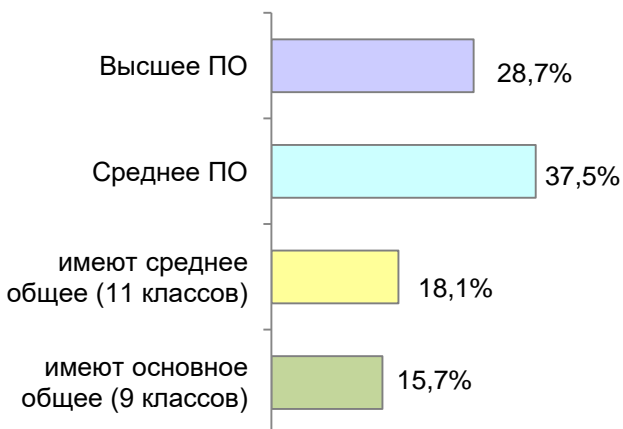
по полу:



по возрасту:



по образованию:

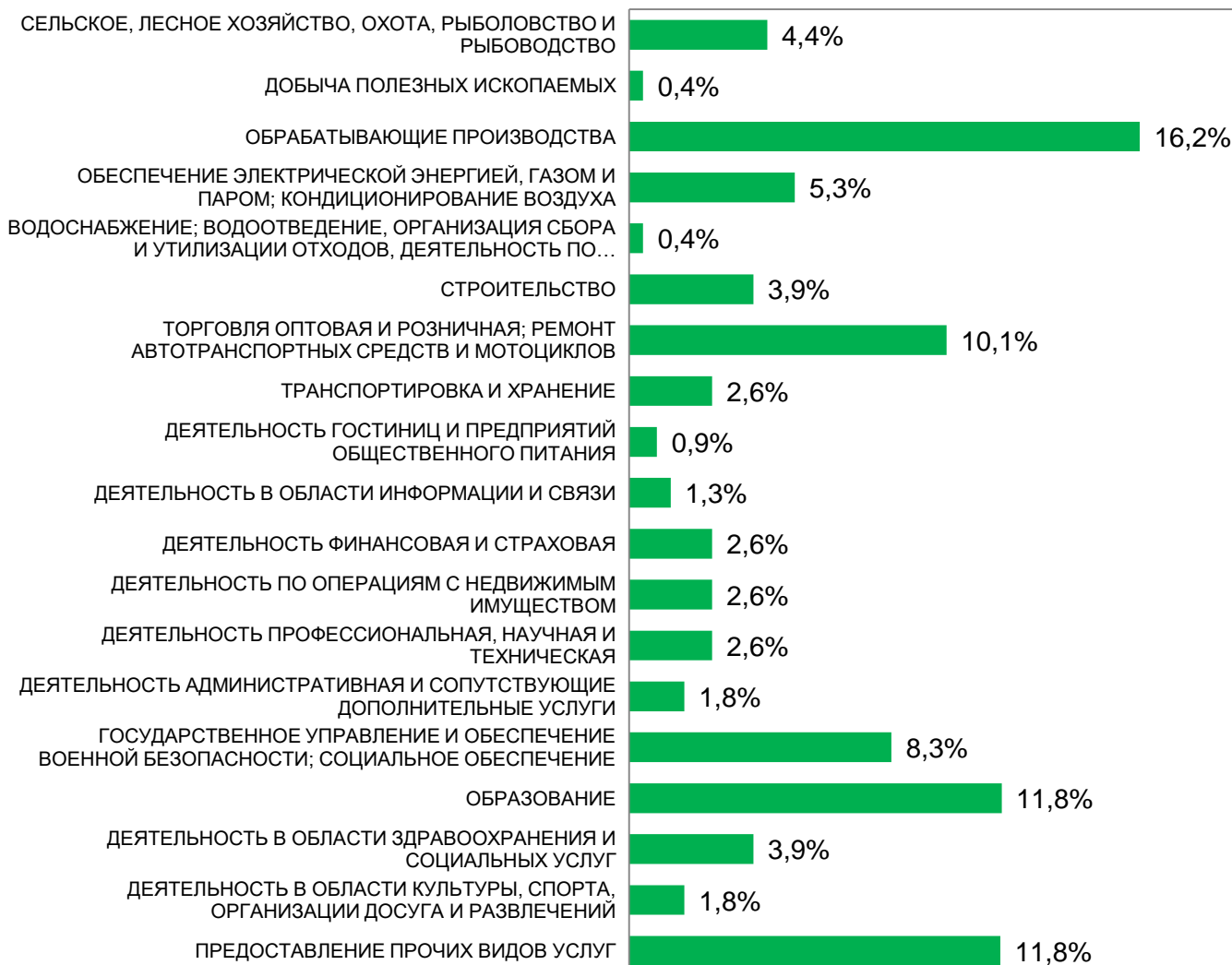


по причине увольнения:



Категории безработных граждан, состоящих на регистрационном учете в ГКУ ЦЗН города Кургана (Кетовский район) на 01.08.2022 года	% от общего числа безработных
Родители, имеющие несовершеннолетних детей	28,5%
Граждане предпенсионного возраста	19,7%
Инвалиды	3,5%
Граждане, впервые ищущие работы (ранее не работавшие)	3,1%
Стремящиеся возобновить трудовую деятельность после длительного (более года) перерыва	2,2%

Распределение по виду экономической деятельности последнего места работы безработных граждан (профессионально квалификационный состав), в %



Количество заявленных вакансий в Кетовском районе на
конец отчетного периода – **302**

Коэффициент напряженности на рынке труда
(незанятых граждан на 1 вакансию) – 1 ед.

Наиболее востребованные профессии в Кетовском
районе на 01.08.2022 года:

Наименование профессии	Число вакансий	Минимальная з/п	Максимальная з/п
Обработчик птицы	44	18 000	35 000
Учитель (преподаватель)	26	17 571	20 000
Рабочий по благоустройству населенных пунктов	21	17 571	17 571
Медицинская сестра, фельдшер	9	17 571	25 000
Заведующий фельдшерско-акушерским пунктом	8	17 571	30 000
Тракторист	6	25 000	50 000
Водитель автомобиля, автобуса, погрузчика	6	17 571	24 000
Птицевод	6	20 000	30 000
Врач	5	17 571	30 000
Животновод, дояр	5	17 571	17 571
Слесарь	5	17 571	23 000
Грузчик	5	23 000	23 000
Инспектор	5	17 571	25 300
Бухгалтер, экономист	5	15 974	27 000

Реализация государственной программы «Содействие занятости населения» на 01.08.2022 года (Кетовский район)

**Трудоустроено 255 человек,
в том числе:**

22 гражданина предпенсионного возраста;
2 гражданина с инвалидностью;
11 граждан, стремящиеся возобновить трудовую деятельность после длительного (более года) перерыва;
53 гражданина, имеющие несовершеннолетних детей.

**Трудоустроено на временные и общественные
работы:**

78 граждан, трудоустроено на общественные работы;
122 несовершеннолетних гражданина в возрасте от 14 до 18 лет, трудоустроено на временные работы в свободное от учебы время.

Оказано государственных услуг:

67 человек, получили услуги по социальной адаптации на рынке труда;
32 гражданина получили государственную услугу по содействию самозанятости;
429 граждан получили государственную услугу по профессиональной ориентации;
71 безработных гражданина, получили услуги по психологической поддержке.

**9 человек приступило к профессиональному обучению и
получения ДПО в том числе:**

1 гражданин с инвалидностью;
1 гражданин предпенсионного возраста