

## Ситуация на рынке труда Кетовского района на 01.07.2022 года

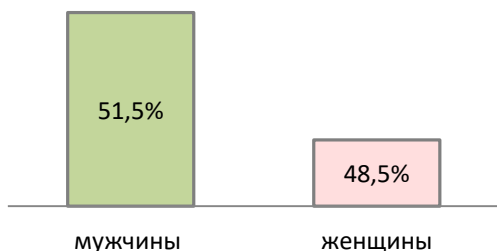
С начала 2022 года в Государственное казенное учреждение «Центр занятости населения города Кургана Курганской области» за содействием в поиске подходящей работы обратилось **612 человек** (за аналогичный период 2021 г. – 1057 человек).

На 01.07.2022 года на учете в службе занятости состояло **311 граждан**, ищущих работу.

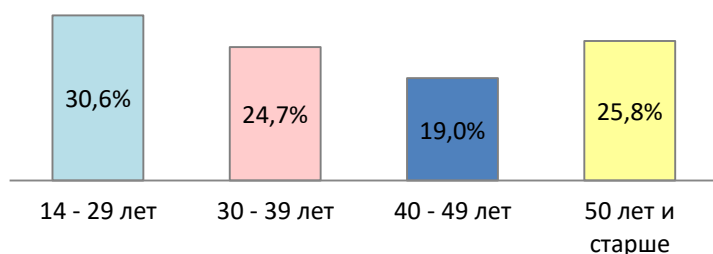
В 2022 году при содействии ГКУ ЦЗН города Кургана трудоустроены **222 человека**, что составляет 36,2% от обратившихся граждан. (На аналогичную дату 2021 года – 48,6%).

### В числе обратившихся граждан:

#### по полу:



#### по возрасту



#### Категории граждан

#### % от общего числа обратившихся

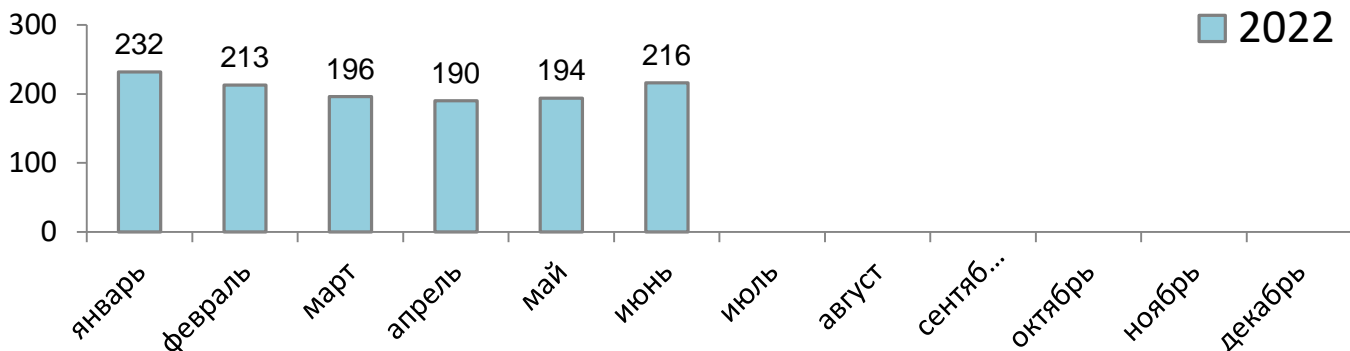
Родители, имеющие несовершеннолетних детей	24,8
Граждане впервые ищущие работу (ранее не работавшие)	19,3
Граждане предпенсионного возраста	8,0
Стремящиеся возобновить трудовую деятельность после длительного (более года) перерыва	5,7
Инвалиды	2,8
Освобожденные из учреждений, исполняющих наказание в виде лишения свободы	0,3

**Уровень регистрируемой безработицы** составил **0,9%** к численности рабочей силы (01.01.2021 – 1,3%).

За январь - июнь 2022 года **249 человек** были признаны безработными.

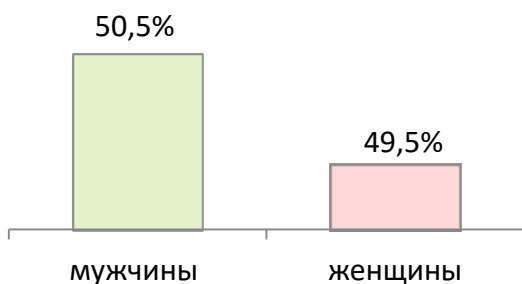
На 01.07.2022 года численность безработных граждан составила **216 человек**, что в 1,4 раза меньше, чем на 01.01.2022 г. (310 человек).

### Динамика численности безработных граждан:

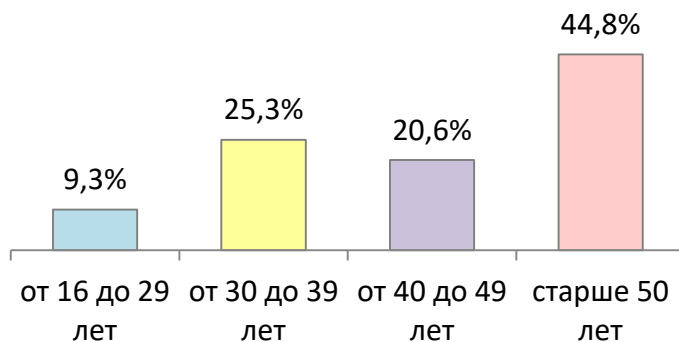


### Структура безработных граждан:

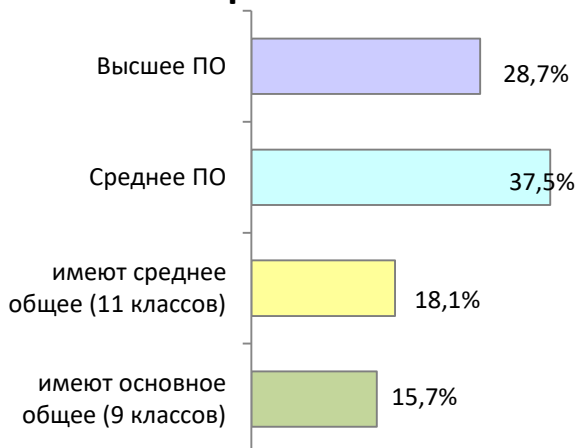
#### по полу:



#### по возрасту:



#### по образованию:

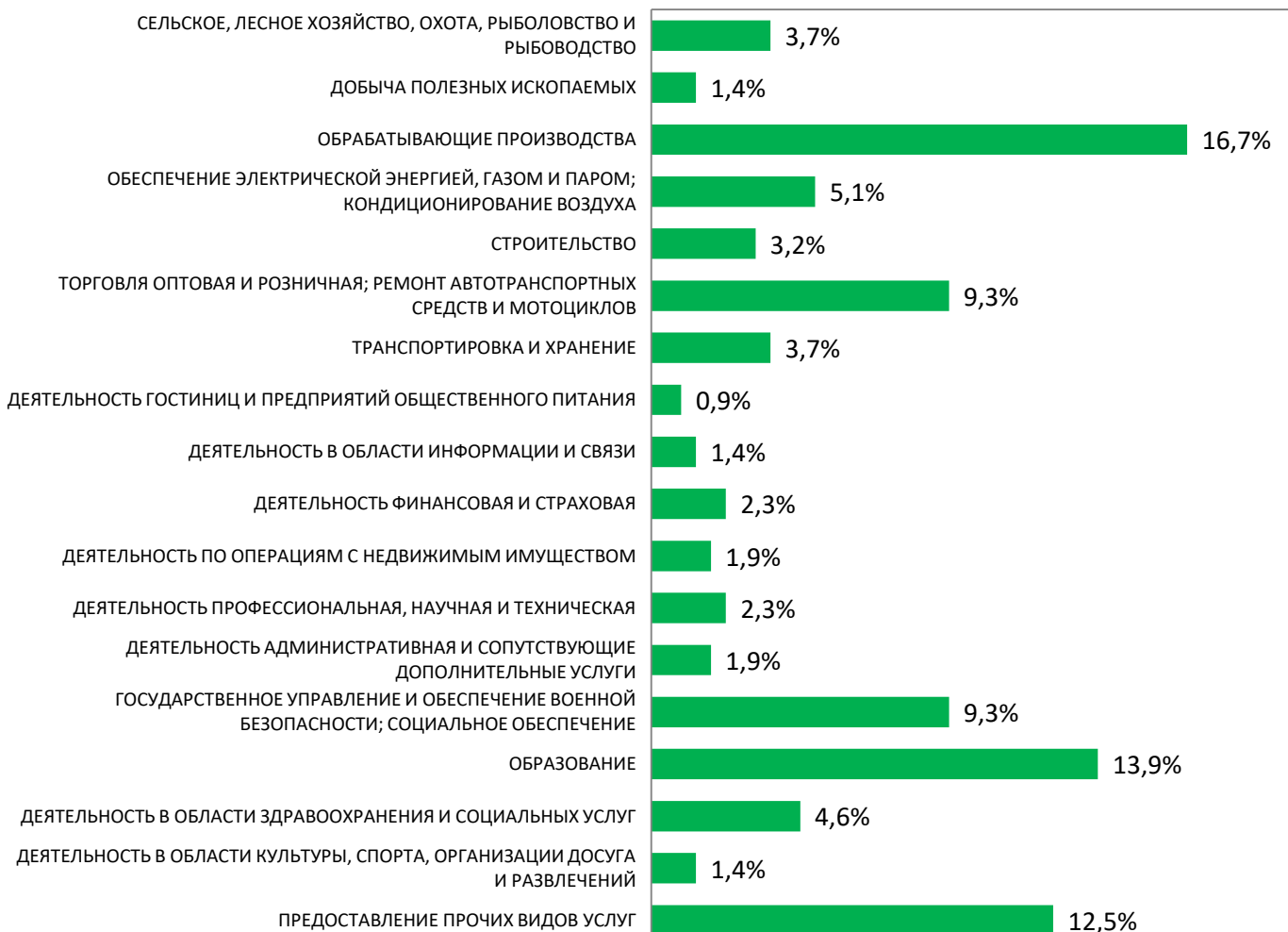


#### по причине увольнения:



Категории безработных граждан, состоящих на регистрационном учете в ГКУ ЦЗН города Кургана (Кетовский район) на 01.07.2022 года	% от общего числа безработных
Родители, имеющие несовершеннолетних детей	29,6%
Граждане предпенсионного возраста	19,4%
Инвалиды	4,2%
Стремящиеся возобновить трудовую деятельность после длительного (более года) перерыва	2,3%
Граждане, впервые ищущие работы (ранее не работавшие)	2,3%

**Распределение по виду экономической деятельности последнего места работы безработных граждан (профессионально квалификационный состав), в %**



Количество заявленных вакансий в Кетовском районе на конец  
отчетного периода – **324**

Коэффициент напряженности на рынке труда  
(незанятых граждан на 1 вакансию) – 0,9 ед.

Наиболее востребованные профессии в Кетовском районе  
на 01.07.2022 года:

Наименование профессии	Количество вакансий	Заработная плата от, р.	Заработная плата до, р.
Обработчик птицы	40	18 000	35 000
Учитель (преподаватель)	33	17 571	25 000
Тракторист	9	20 000	50 000
Медицинская сестра	8	17 571	25 000
Заведующий фельдшерско-акушерским пунктом	8	17 571	30 000
Водитель автомобиля, автобуса, погрузчика	7	17 571	24 000
Птицевод	6	20 000	30 000
Врач	6	17 571	30 000
Животновод, дояр	5	17 571	17 571
Слесарь	5	17 571	18 000
Грузчик	5	23 000	23 000

**Реализация государственной программы  
«Содействие занятости населения»  
на 01.07.2022 года (Кетовский район)**

**Трудоустроено 222 человека,  
в том числе:**

19 граждан предпенсионного возраста;  
1 гражданин с инвалидностью;  
5 граждан, стремящиеся возобновить трудовую деятельность после длительного (более года) перерыва;  
45 граждан, имеющие несовершеннолетних детей.

**Трудоустроено на временные и общественные  
работы:**

41 гражданин, трудоустроено на общественные работы;  
115 несовершеннолетних граждан в возрасте от 14 до 18 лет, трудоустроено на временные работы в свободное от учебы время.

**Оказано государственных услуг:**

51 человек, получили услуги по социальной адаптации на рынке труда;  
22 гражданина получили государственную услугу по содействию самозанятости;  
392 гражданина получили государственную услугу по профессиональной ориентации;  
54 безработных гражданина, получили услуги по психологической поддержке.

**8 человек приступило к профессиональному обучению и получения ДПО в  
том числе:**

8 безработных граждан (из них 1 гражданин предпенсионного возраста);