

Ситуация на рынке труда Кетовского района на 01.04.2019

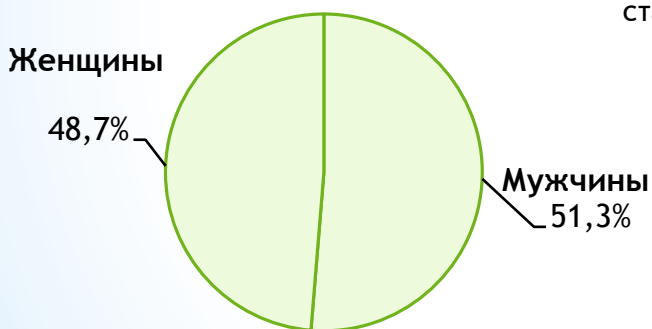
Уровень регистрируемой безработицы составил **1,54%** от экономически активного населения, на аналогичную дату прошлого года – **1,86%**.

С начала 2019 года в ГКУ «Центр занятости населения города Кургана Курганской области» за содействием в поиске подходящей работы обратились **310 человек**, что выше уровня прошлого года на 4,0% (в 2018г. – 298 человек).

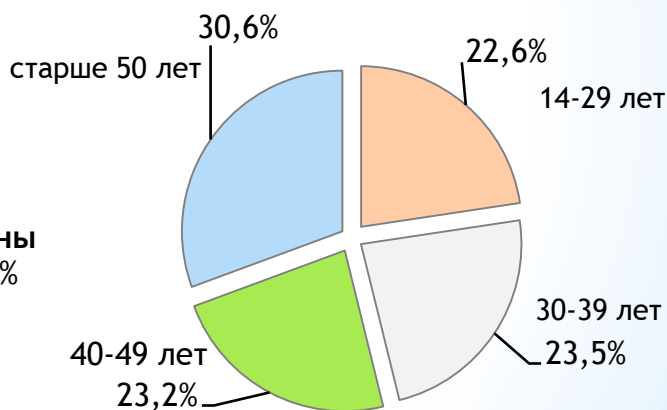
На 01.04.2019г. на учете в службе занятости состоял **421 гражданин, ищущий работу**.

В числе обратившихся граждан:

по полу:



по возрасту:

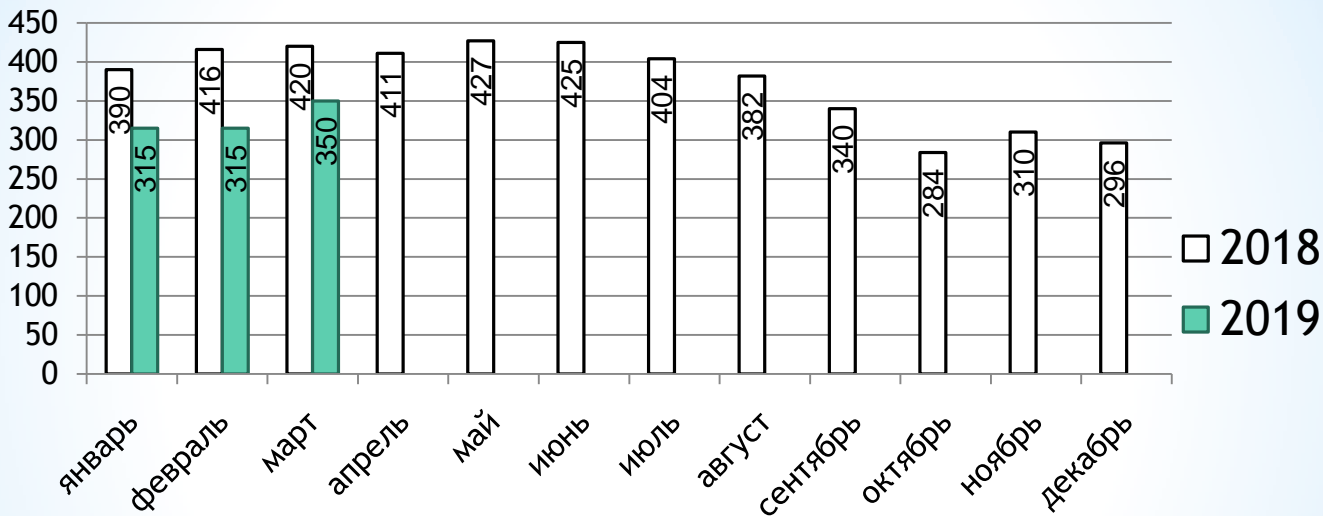


| Категории граждан | % от общего числа обратившихся |
|---|--------------------------------|
| Граждане предпенсионного возраста | 23,2% |
| Освобожденные из учреждений, исполняющих наказание в виде лишения свободы | 1,3% |
| Инвалиды | 5,5% |
| Стремящиеся возобновить трудовую деятельность после длительного (более года) перерыва | 17,1% |
| Граждане впервые ищущие работу (ранее не работавшие) | 30,9% |
| Выпускники образовательных организаций | 1,0% |
| Родители, имеющие несовершеннолетних детей | 29,4% |

Из **225 граждан** Кетовского района, снятых с учета службы занятости (в 2018г. - 322 человека), **74 человека трудоустроены** (32,9%) – что на 32,1% меньше, чем в 2018г. (109 человек).

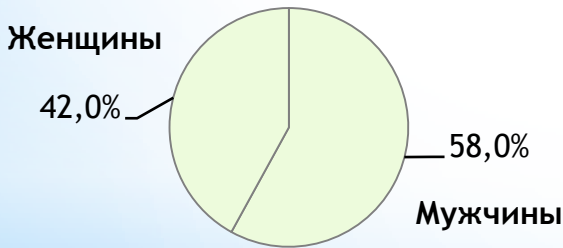
В установленном порядке за 2019 год **191 гражданин** признан безработным, что меньше, чем в 2018 году на 0,5%. (192 человека).

На 01.04.2019г. численность безработных граждан составила **350 человек**, что на 16,7% меньше, чем на соответствующий период 2018 года (420 человек).
Динамика численности безработных граждан:

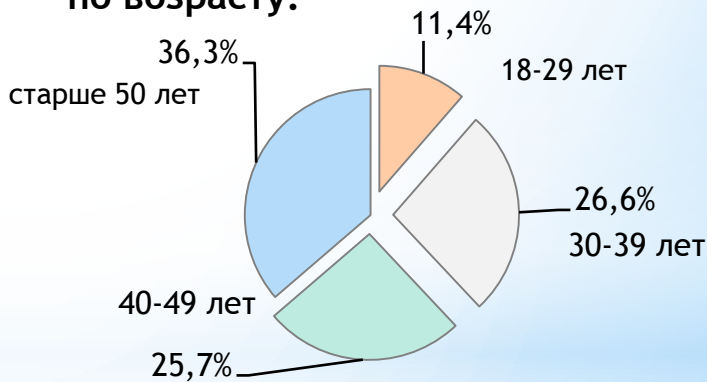


Структура безработных граждан:

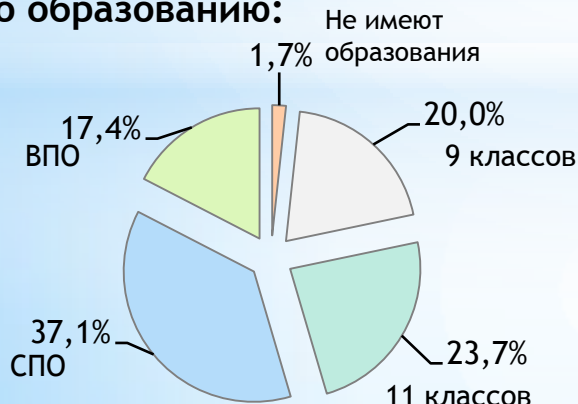
по полу:



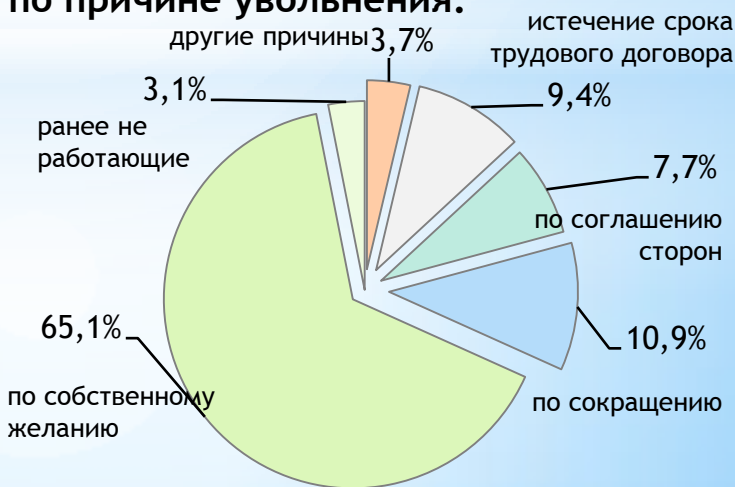
по возрасту:



по образованию:



по причине увольнения:



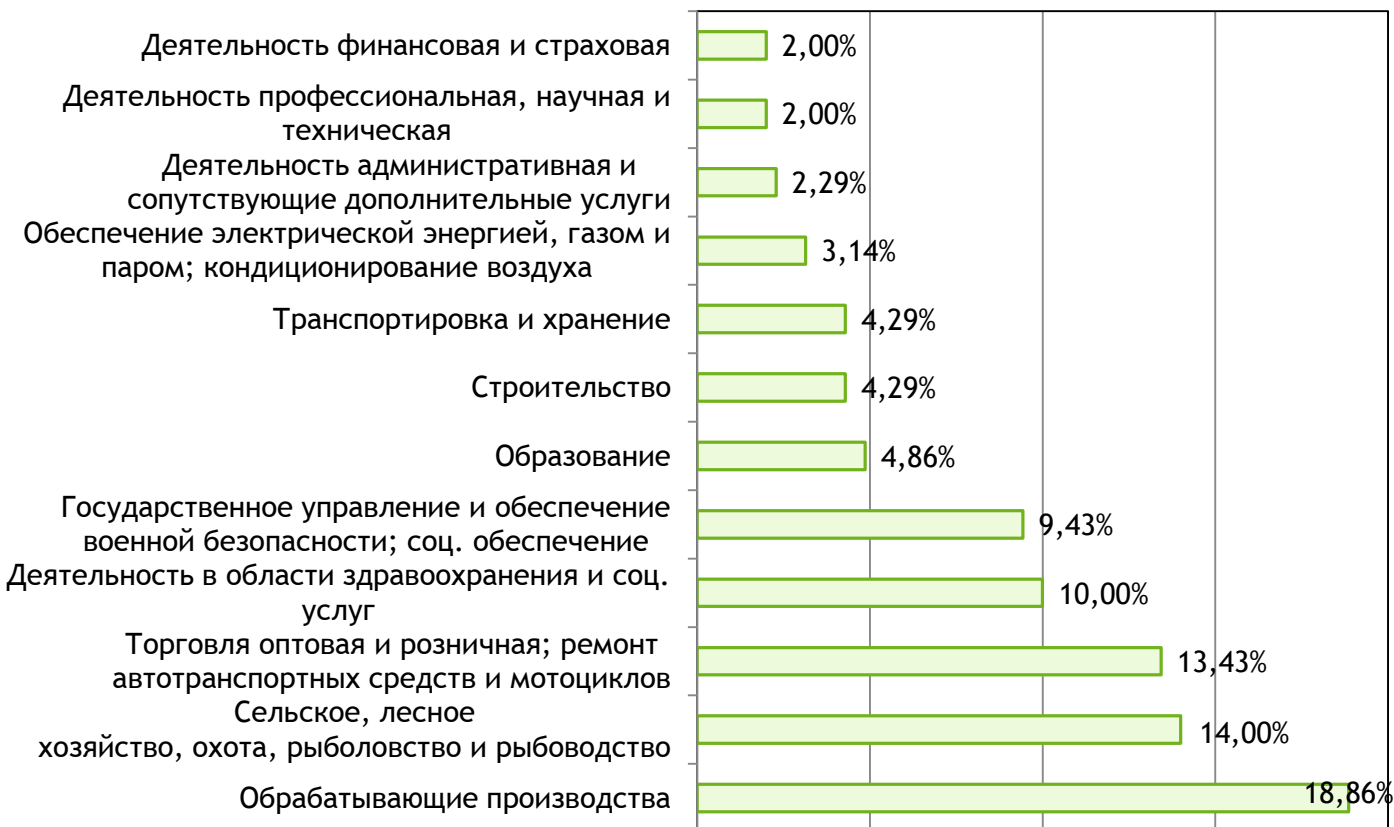
| Категории безработных граждан, состоящих на регистрационном учете в ГКУ ЦЗН г. Кургана на 01.04.2019г. | % от общего числа безработных |
|--|-------------------------------|
| Граждане предпенсионного возраста | 23,4% |
| Инвалиды | 6,8% |
| Стремящиеся возобновить трудовую деятельность после длительного (более года) перерыва | 18,6% |
| Граждане впервые ищущие работы (ранее не работавшие) | 3,1% |
| Выпускники образовательных организаций | 1,1% |
| Родители, имеющие несовершеннолетних детей | 34,9% |

Количество заявленных вакансий в Кетовском районе на конец отчетного периода - 237

Коэффициент напряженности на рынке труда, показывающий сколько человек, ищущих работу, претендует на 1 вакансию составил – **1,78%**

Коэффициент напряженности на рынке труда, показывающий сколько безработных граждан претендует на 1 вакансию составил – **1,48%**

Распределение по виду экономической деятельности последнего места работы безработных граждан (профессионально квалификационный состав), в %



Наиболее востребованные профессии в Кетовском районе на 01.04.2019г.:

| Наименование профессии | Количество вакансий | Заруботок от, р. | Заруботок до, р. | Средняя заработная плата, р. |
|--|---------------------|------------------|------------------|------------------------------|
| Специалист | 14 | 12972 | 17347 | 14258,2 |
| Обработчик птицы | 11 | 12972 | 25000 | 18143,0 |
| Заведующий фельдшерско-акушерским пунктом - фельдшер (акушер, медицинская сестра) | 10 | 12972 | 21824 | 17398,0 |
| Инспектор, младший | 10 | 23000 | 23000 | 23000,0 |
| Уборщик производственных и служебных помещений | 9 | 12972 | 15000 | 13436,0 |
| Подсобный рабочий | 7 | 12972 | 17000 | 13981,3 |
| Учитель (преподаватель) иностранного языка | 7 | 12972 | 14938 | 13647,0 |
| Ведущий Специалист | 7 | 14389 | 23000 | 15619,1 |
| Водитель автомобиля | 6 | 12972 | 20000 | 16294,4 |
| Бухгалтер | 5 | 12972 | 30500 | 18079,4 |
| Участковый уполномоченный полиции | 5 | 37750 | 37750 | 37750,0 |
| Продавец продовольственных товаров | 5 | 15000 | 20000 | 17500,0 |
| Учитель (преподаватель) математики | 5 | 12972 | 15000 | 13568,0 |
| Инспектор отдела режима и охраны, младший | 4 | 20000 | 30000 | 25000,0 |
| Воспитатель | 4 | 12972 | 13000 | 12979,0 |
| Дорожный рабочий | 4 | 12972 | 12972 | 12972,0 |
| Учитель (преподаватель) русского языка и литературы | 4 | 12972 | 14938 | 13463,5 |
| Заведующий (начальник) административно-хозяйственного отдела | 3 | 12972 | 12972 | 12972,0 |
| Почтальон | 3 | 12972 | 12972 | 12972,0 |
| Заведующий столовой | 3 | 12972 | 15000 | 13986,0 |
| Полицейский | 3 | 25864 | 25864 | 25864,0 |
| Музыкальный руководитель | 3 | 12972 | 12972 | 12972,0 |
| Повар | 3 | 12972 | 17000 | 14657,3 |
| Фельдшер-лаборант | 2 | 12972 | 27796 | 20384,0 |
| Учитель | 2 | 12972 | 15000 | 13479,0 |
| Фармацевт | 2 | 12972 | 13000 | 12986,0 |
| Кладовщик | 2 | 13000 | 24000 | 18750,0 |
| Инженер-технолог | 2 | 13000 | 25000 | 19000,0 |
| Медицинская сестра по лечебному питанию (диетсестра) | 2 | 12972 | 13007 | 12994,8 |
| Учитель (преподаватель) физики | 2 | 12972 | 14938 | 13955,0 |
| Швея | 2 | 12972 | 13000 | 12986,0 |
| Механизатор (докер-механизатор) комплексной бригады на погрузочно-разгрузочных работах | 2 | 20000 | 20000 | 20000,0 |
| Психолог | 2 | 12972 | 12972 | 12972,0 |
| Учитель (преподаватель) географии | 2 | 12972 | 14938 | 13955,0 |
| Слесарь-сантехник | 2 | 12972 | 12972 | 12972,0 |
| Учитель (преподаватель) информатики | 2 | 12972 | 14938 | 13955,0 |
| Медицинская сестра-анестезист | 2 | 12972 | 27456 | 20214,0 |
| Врач-педиатр | 2 | 20000 | 20000 | 20000,0 |
| Токарь 4 разряда | 2 | 13000 | 13000 | 13000,0 |
| Учитель (средней квалификации) | 2 | 12972 | 14000 | 13486,0 |
| Транспортировщик | 2 | 16000 | 16000 | 16000,0 |
| Главный специалист | 2 | 12972 | 27000 | 19736,0 |
| Менеджер (в прочих отраслях) | 2 | 25000 | 26000 | 25500,0 |
| Медицинская сестра по физиотерапии | 2 | 12972 | 13007 | 12989,5 |

Реализация государственной программы
«Содействие занятости населения»
На 01.04.2019г. (Кетовский район)

Трудоустроены 74 человека,
в том числе:

инвалиды - 4
выпускники образовательных организаций - 0
родители имеющие несовершеннолетних детей – 22
испытывающие трудности - 1

Трудоустроено на временные и общественные
работы:

школьники - 20
безработные граждане - 0

Оказано государственных услуг:

Профориентация – 181 гражданину (услуг – 202);
Психологическая поддержка - 42 гражданам (услуг – 42);
Социальная адаптация – 41 гражданину (услуг – 41);
Информирование : 7 граждан (10 консультаций)
11 работодателей (55 консультаций) .

5 граждан приступило к профессиональному обучению

В том числе:

5- безработных граждан.