

Ситуация на рынке труда Кетовского района на 01.08.2021 года

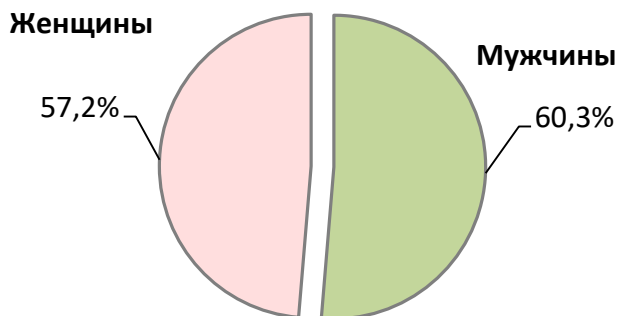
Уровень регистрируемой безработицы составил **2,3%** к численности рабочей силы (01.01.2021– **8,7%**).

С начала 2021 года в Государственное казенное учреждение «Центр занятости населения города Кургана Курганской области» за содействием в поиске подходящей работы обратилось **1242 человек** (за аналогичный период 2020 г.- 1500 человек).

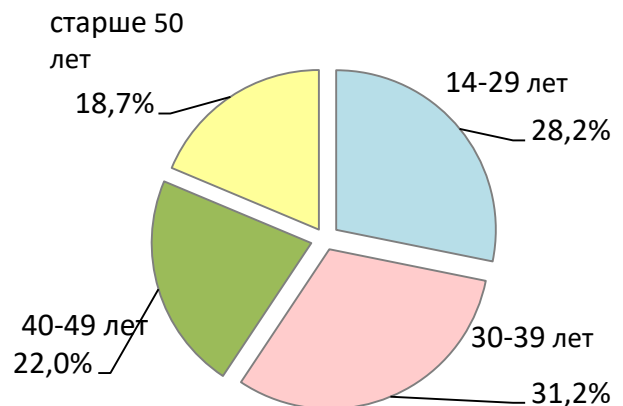
На 01.08.2021 года на учете в службе занятости состоит **663 гражданина, ищущих работу.**

В числе обратившихся граждан:

по полу:



по возрасту:



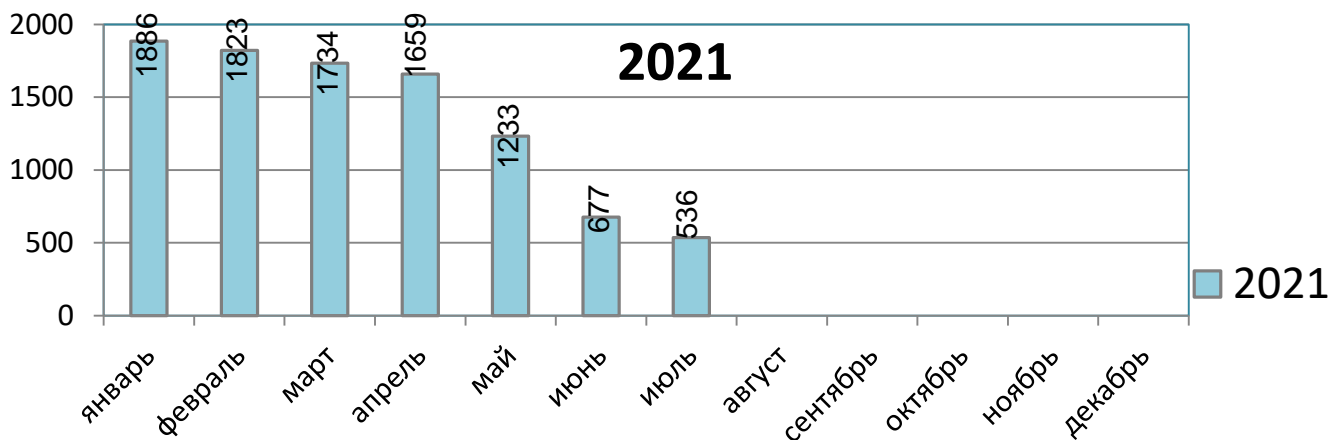
Категории граждан	% от общего числа обратившихся
Родители, имеющие несовершеннолетних детей	40,8
Граждане, впервые ищущие работу (ранее не работавшие)	37,4
Граждане предпенсионного возраста	10,0
Инвалиды	3,1
Стремящиеся возобновить трудовую деятельность после длительного (более года) перерыва	3,2
Выпускники образовательных организаций	0,4
Освобожденные из учреждений, исполняющих наказание в виде лишения свободы	0,2

В 2021 году ГКУ ЦЗН города Кургана трудоустроены **564 человека**, что составляет 45,4% от обратившихся граждан. Уровень трудоустройства обратившихся граждан на 01.01.2021г. - 23,5 %.

За январь-июль 2021 года **847 граждан** признаны безработными.

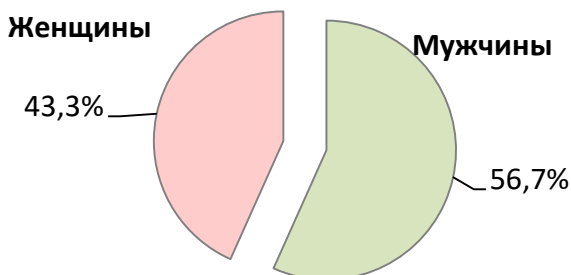
На 01.08.2021 года численность безработных граждан составила **536 человек**, что в 3,7 раза меньше, чем на 01.01 2021 г. (1994 человека).

Динамика численности безработных граждан:

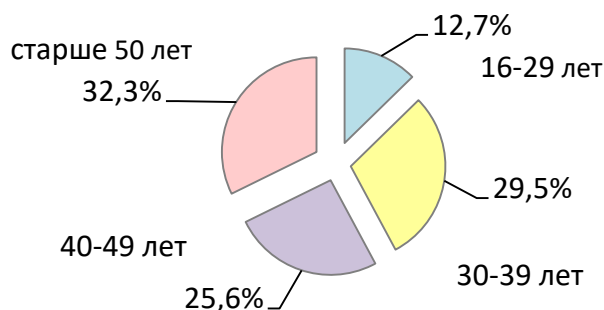


Структура безработных граждан:

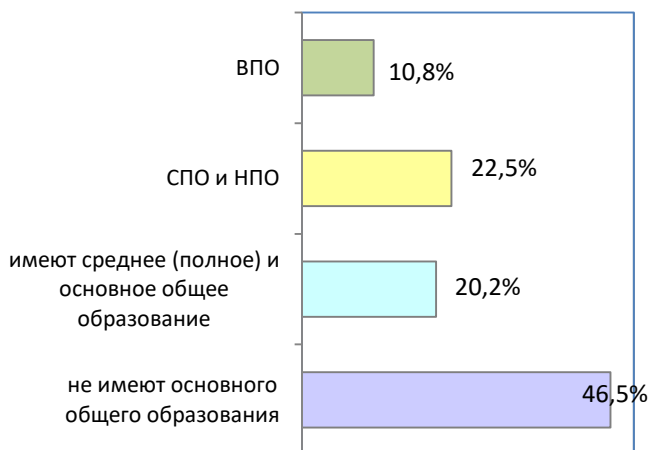
по полу:



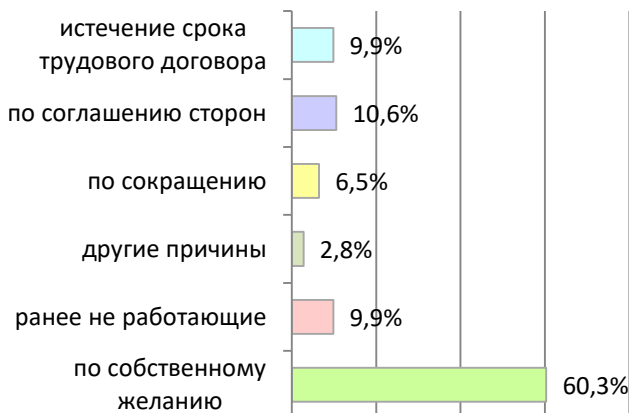
по возрасту:



по образованию:



по причине увольнения:



Категории безработных граждан, состоящих на регистрационном учете в ГКУ ЦЗН города Кургана на 01.08.2021 года	% от общего числа безработных
Родители, имеющие несовершеннолетних детей	37,7
Граждане предпенсионного возраста	10,3
Граждане, впервые ищущие работы (ранее не работавшие)	21,6
Стремящиеся возобновить трудовую деятельность после длительного (более года) перерыва	8,8
Инвалиды	4,7
Выпускники образовательных организаций	0,6

Распределение по виду экономической деятельности последнего места работы безработных граждан (профессионально-квалификационный состав), в %



Количество заявленных вакансий в Кетовском районе на конец
отчетного периода – 422

Коэффициент напряженности на рынке труда
(незанятых граждан на 1 вакансию) – 1,5 ед.

Наиболее востребованные профессии
в Кетовском районе на 01.08.2021 года:

Наименование профессии	Количество вакансий	Зарботная плата от, р.	Зарботная плата до, р.
Учитель, преподаватель, педагог	29	14711	30000
Фельдшер, акушер, медицинская сестра	11	14711	26632
Полицейский, участковый уполномоченный полиции, оперативный уполномоченный полиции, инспектор ДПС	32	20000	40000
Водитель автомобиля	13	14711	30000
Врач	7	15000	60000
Инженер	7	14711	24000
Тракторист	3	14711	50000
Слесарь-ремонтник ,слесарь механосборочных работ, слесарь-электрик по ремонту электрооборудования	7	14711	15000
Бухгалтер	4	15000	25000
Обработчик птицы	20	25000	30000
Юрист	2	14751	20000

**Реализация государственной программы
«Содействие занятости населения»
на 01.08.2021 года (Кетовский район)**

**Трудоустроено 564 человек,
в том числе:**

инвалиды – 5;
граждане предпенсионного возраста – 48;
родители, имеющие несовершеннолетних детей – 244;
выпускники образовательных учреждений – 1.

**Трудоустроено на временные и общественные
работы:**

74 несовершеннолетних временно трудоустроены в свободное от учебы время;
49 человек из числа незанятых граждан приняли участие в общественных и временных работах.

Оказано государственных услуг:

310 гражданина получили государственную услугу по профессиональной ориентации;
5 гражданам оказана государственная услуга по психологической поддержке.

**15 человек приступило к профессиональному обучению,
в том числе:**

15 – безработные граждане (из них 1 гражданин с инвалидностью).