

Ситуация на рынке труда Кетовского района на 01.07.2021 года

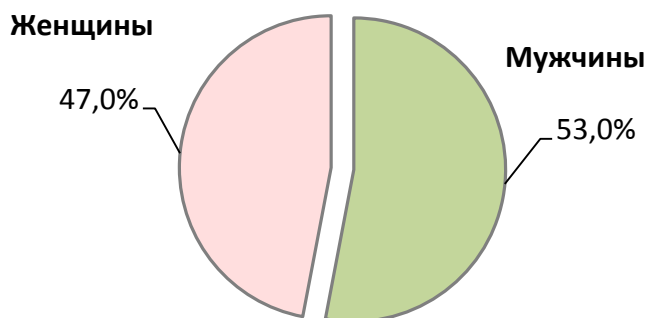
Уровень регистрируемой безработицы составил **2,9%** к численности рабочей силы (01.01.2021– **8,7%**).

С начала 2021 года в Государственное казенное учреждение «Центр занятости населения города Кургана Курганской области» за содействием в поиске подходящей работы обратилось **1057 человек** (за аналогичный период 2020 г.- 1228 человек).

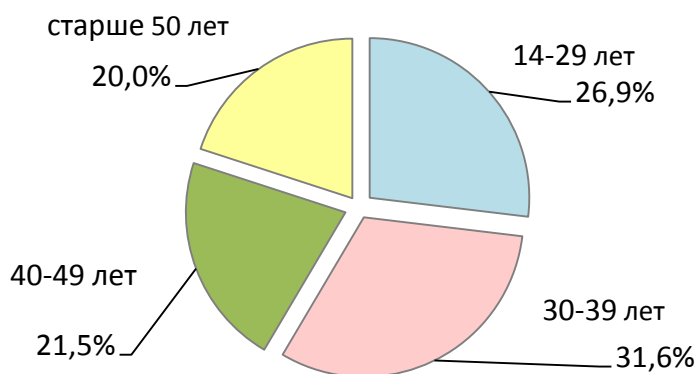
На 01.07.2021 года на учете в службе занятости состоял **881 гражданин, ищущий работу**.

В числе обратившихся граждан:

по полу:



по возрасту:



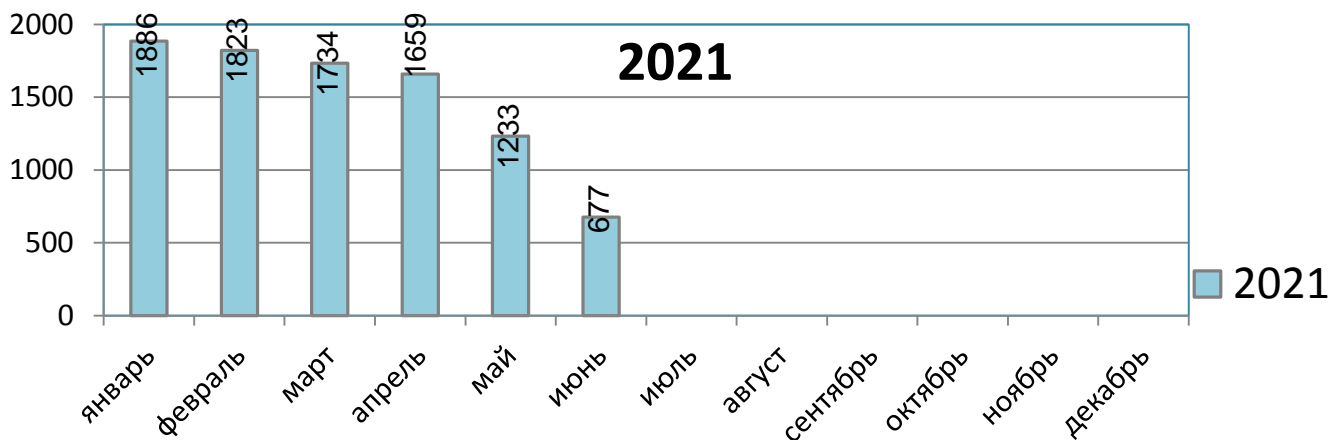
Категории граждан	% от общего числа обратившихся
Родители, имеющие несовершеннолетних детей	40,1
Граждане, впервые ищущие работу (ранее не работавшие)	37,7
Граждане предпенсионного возраста	9,9
Инвалиды	3,1
Стремящиеся возобновить трудовую деятельность после длительного (более года) перерыва	2,7
Освобожденные из учреждений, исполняющих наказание в виде лишения свободы	0,3
Выпускники образовательных организаций	0,2

В 2021 году ГКУ ЦЗН города Кургана трудоустроены **514 человек**, что составляет 48,6% от обратившихся граждан. Уровень трудоустройства обратившихся граждан на 01.01.2021г. - 23,5 %.

За январь-июнь 2021 года **703 гражданина** признаны безработными.

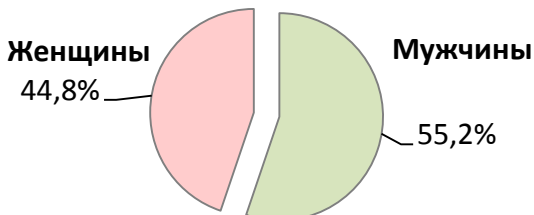
На 01.07.2021 года численность безработных граждан составила **677 человек**, что в 2,9 раза меньше, чем на 01.01 2021 г. (1994 человека).

Динамика численности безработных граждан:

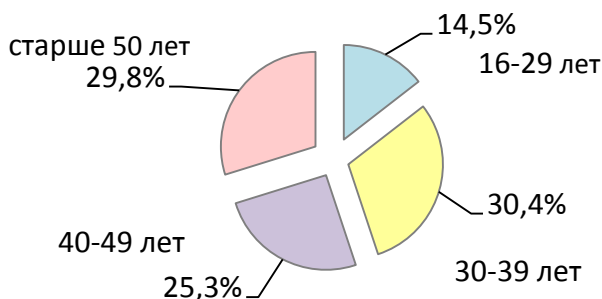


Структура безработных граждан:

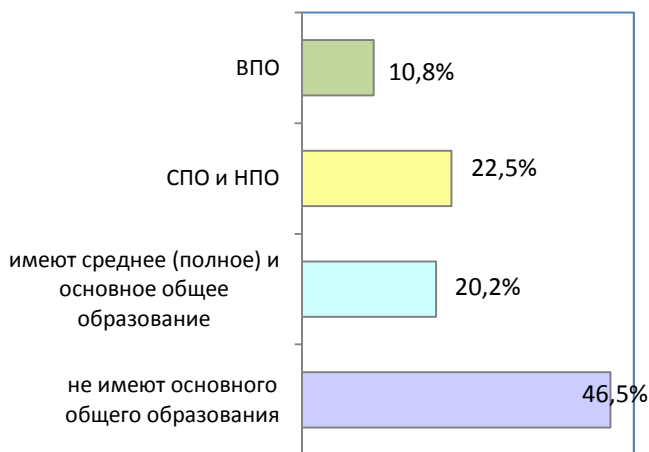
по полу:



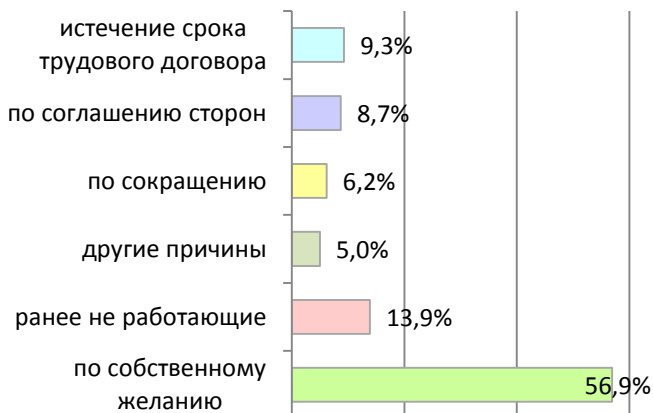
по возрасту:



по образованию:



по причине увольнения:



Категории безработных граждан, состоящих на регистрационном учете в ГКУ ЦЗН города Кургана на 01.07.2021 года	% от общего числа безработных
Родители, имеющие несовершеннолетних детей	44,3
Граждане предпенсионного возраста	19,1
Граждане, впервые ищущие работы (ранее не работавшие)	14,5
Стремящиеся возобновить трудовую деятельность после длительного (более года) перерыва	7,2
Инвалиды	3,7

Распределение по виду экономической деятельности последнего места работы безработных граждан (профессионально-квалификационный состав), в %



Количество заявленных вакансий в Кетовском районе на конец
отчетного периода – 328

Коэффициент напряженности на рынке труда
(незанятых граждан на 1 вакансию) – 2,6 ед.

Наиболее востребованные профессии
в Кетовском районе на 01.07.2021 года:

Наименование профессии	Количество вакансий	Заработная плата от, р.	Заработная плата до, р.
Полицейский, участковый уполномоченный полиции, оперативный уполномоченный полиции, инспектор ДПС	44	25000	43000
Учитель, преподаватель, педагог	29	14711	30000
Фельдшер, акушер, медицинская сестра	20	14711	30000
Водитель автомобиля	14	14711	30000
Слесарь-ремонтник ,слесарь механосборочных работ, слесарь-электрик по ремонту электрооборудования	10	18000	50000
Врач	7	17054	60000
Инженер	7	14711	24000
Тракторист	7	14711	50000
Обработчик птицы	5	25000	30000
Повар, помощник повара	5	14711	20000
Механизатор (докер-механизатор) комплексной бригады на погрузочно-разгрузочных работах	4	20000	20000
Бухгалтер	4	15000	25000
Юрист	3	14711	20000

**Реализация государственной программы
«Содействие занятости населения»
на 01.07.2021 года (Кетовский район)**

**Трудоустроено 514 человек,
в том числе:**

инвалиды – 5;
граждане предпенсионного возраста – 46;
родители, имеющие несовершеннолетних детей – 228;
выпускники образовательных учреждений – 1.

**Трудоустроено на временные и общественные
работы:**

58 несовершеннолетних временно трудоустроены в свободное от учебы время;
38 человек из числа незанятых граждан приняли участие в общественных и временных работах.

Оказано государственных услуг:

291 гражданин получил государственную услугу по профессиональной ориентации;
5 гражданам оказана государственная услуга по психологической поддержке.

**15 человек приступило к профессиональному обучению,
в том числе:**

15 – безработные граждане (из них 1 гражданин с инвалидностью).