

# Ситуация на рынке труда Кетовского района на 01.02.2021 года

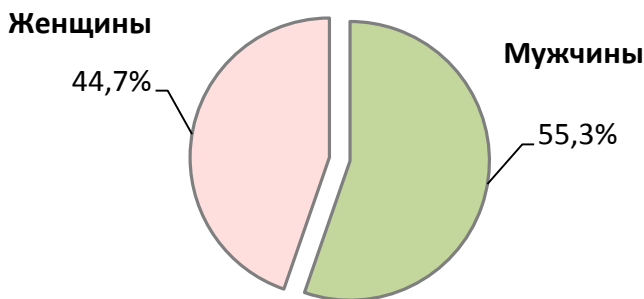
Уровень регистрируемой безработицы составил **8,1%** к численности рабочей силы (01.02.2020– **1,4%**).

С начала 2021 года в Государственное казенное учреждение «Центр занятости населения города Кургана Курганской области» за содействием в поиске подходящей работы обратилось **152 человека**, что в 2,3 раза больше, чем за аналогичный период прошлого года (в 2020 году – 66 человек).

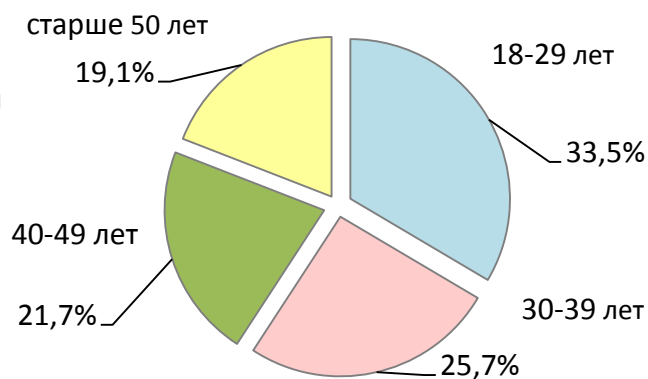
На 01.02.2021 года на учете в службе занятости состояло **2030 граждан, ищущих работу**.

**В числе обратившихся граждан:**

**по полу:**



**по возрасту:**



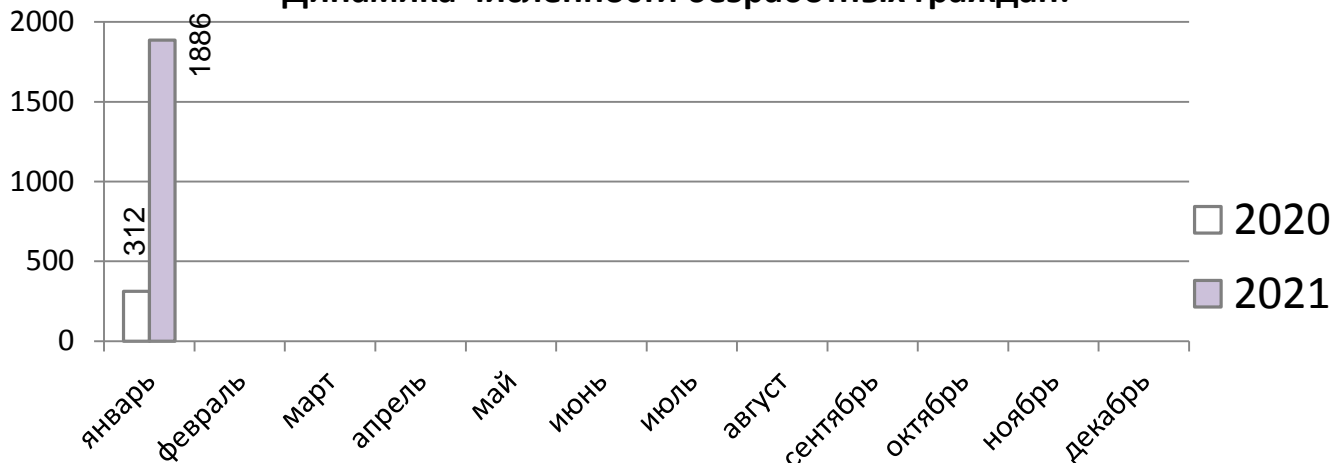
Категории граждан	% от общего числа обратившихся
Граждане, впервые ищущие работу (ранее не работавшие)	55,9
Родители, имеющие несовершеннолетних детей	30,3
Граждане предпенсионного возраста	11,8
Стремящиеся возобновить трудовую деятельность после длительного (более года) перерыва	1,3
Инвалиды	2,6

С начала года ГКУ ЦЗН города Кургана трудоустроено **29 человек**, что составляет 19% от обратившихся граждан. На аналогичную дату в 2020 году трудоустроено 25 человек (36,8% от обратившихся).

За январь 2021 года **69 граждан** признаны безработными, что в 2 раза больше, чем за аналогичный период прошлого года (35 человек).

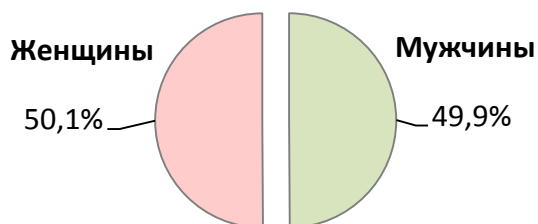
На 01.02.2021 года численность безработных граждан составила **1886 человек**, что в 6 раз больше, чем на аналогичную дату прошлого года (312 человек).

### Динамика численности безработных граждан:

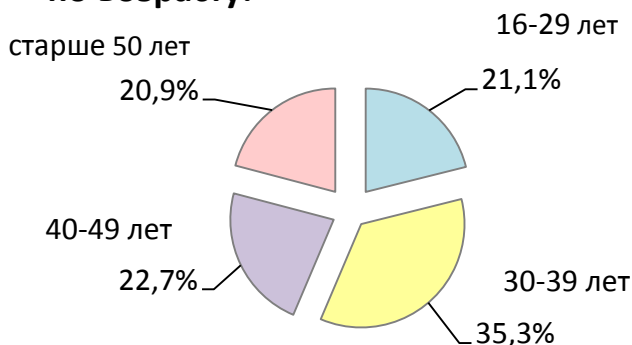


### Структура безработных граждан:

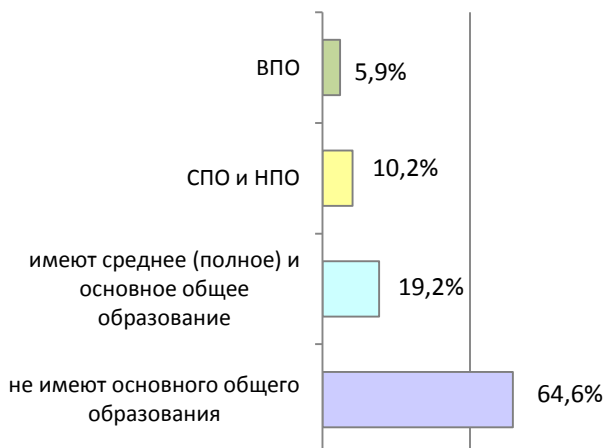
#### по полу:



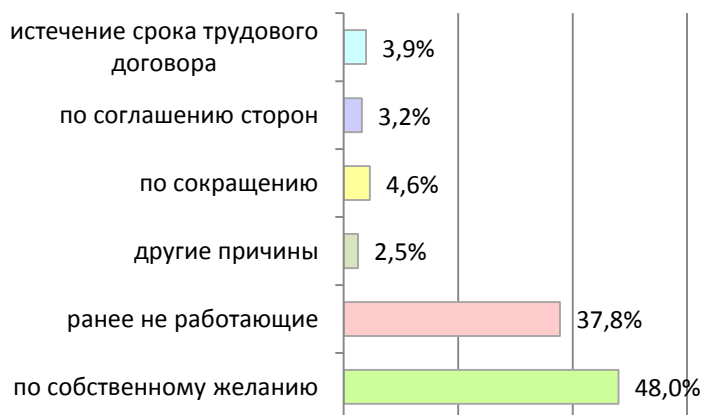
#### по возрасту:



#### по образованию:



#### по причине увольнения:



Категории безработных граждан, состоящих на регистрационном учете в ГКУ ЦЗН города Кургана на 01.02.2021 года	% от общего числа безработных
Родители, имеющие несовершеннолетних детей	48,0
Граждане, впервые ищущие работы (ранее не работавшие)	34,8
Граждане предпенсионного возраста	10,9
Стремящиеся возобновить трудовую деятельность после длительного (более года) перерыва	4,3
Инвалиды	2,1
Выпускники образовательных организаций	0,2

### Распределение по виду экономической деятельности последнего места работы безработных граждан (профессионально-квалификационный состав), в %



Количество заявленных вакансий в Кетовском районе на конец  
отчетного периода – **300**

**Коэффициент напряженности на рынке труда  
(незанятых граждан на 1 вакансию) – 6,8 ед.**

Наиболее востребованные профессии  
в Кетовском районе на 01.02.2021 года:

Наименование профессии	Количество вакансий	Зарботная плата от, р.	Зарботная плата до, р.
Полицейский, следователь, дознаватель, участковый уполномоченный полиции, оперативный уполномоченный полиции, инспектор ДПС	22	25864	43000
Учитель, преподаватель, педагог	20	14711	25000
Водитель автомобиля	18	14711	40000
Фельдшер, акушер, медицинская сестра	13	14711	30000
Обвальщик тушек птицы	10	35000	40000
Врач	9	14711	60000
Налоговый инспектор	8	20000	30000
Инженер	8	14711	40000
Тракторист	7	14711	50000
Слесарь-электрик по ремонту электрооборудования	6	24000	35000
Механизатор (докер-механизатор) комплексной бригады на погрузочно-разгрузочных работах	4	20000	20000
Вальщик леса	4	25000	40000

**Реализация государственной программы  
«Содействие занятости населения»  
на 01.02.2021 года (Кетовский район)**

**Трудоустроено 29 человек,  
в том числе:**

граждане предпенсионного возраста - 4;  
родители, имеющие несовершеннолетних детей – 13.

**Трудоустроено на временные и общественные  
работы:**

3 человек из числа незанятых граждан приняли участие в общественных и временных работах.

**Оказано государственных услуг:**

53 граждан получили государственную услугу по профессиональной ориентации;  
4 гражданам оказана государственная услуга по психологической поддержке.