

Ситуация на рынке труда Кетовского района на 01.10.2021 года

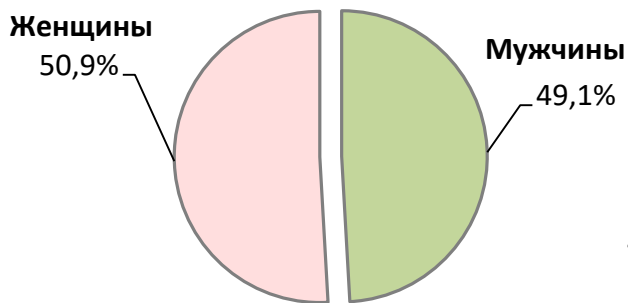
Уровень регистрируемой безработицы составил **1,6%** к численности рабочей силы (01.01.2021– 8,7%).

С начала 2021 года в Государственное казенное учреждение «Центр занятости населения города Кургана Курганской области» за содействием в поиске подходящей работы обратилось **1608 человек** (за аналогичный период 2020 г.- 2205 человек).

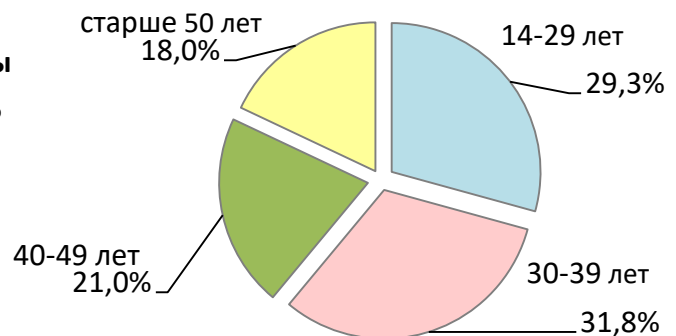
На 01.09.2021 года на учете в службе занятости состояло **534 гражданина**, ищущих работу.

В числе обратившихся граждан:

по полу:



по возрасту:



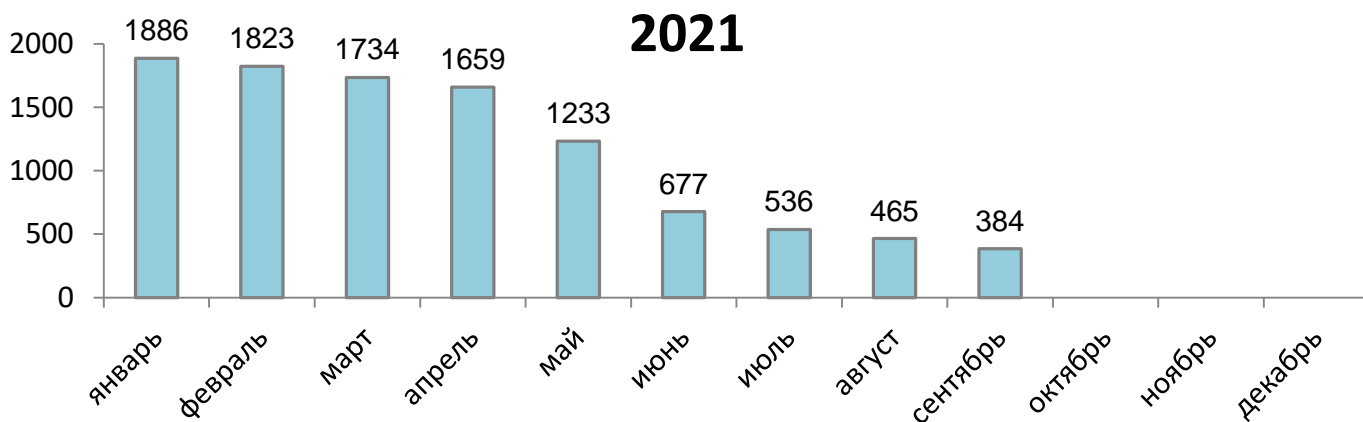
Категории граждан	% от общего числа обратившихся
Родители, имеющие несовершеннолетних детей	41,8
Граждане, впервые ищущие работу (ранее не работавшие)	35,0
Граждане предпенсионного возраста	9,5
Стремящиеся возобновить трудовую деятельность после длительного (более года) перерыва	4,2
Инвалиды	3,2
Выпускники образовательных организаций	0,9
Граждане, освобожденные из учреждений, исполняющих наказание в виде лишения свободы	0,2

В 2021 году ГКУ ЦЗН города Кургана трудоустроены **704 человека**, что составляет 43,7% от обратившихся граждан. Уровень трудоустройства обратившихся граждан на 01.01.2021г. - 23,5 %.

За январь-сентябрь 2021 года **1032 гражданина** признаны безработными.

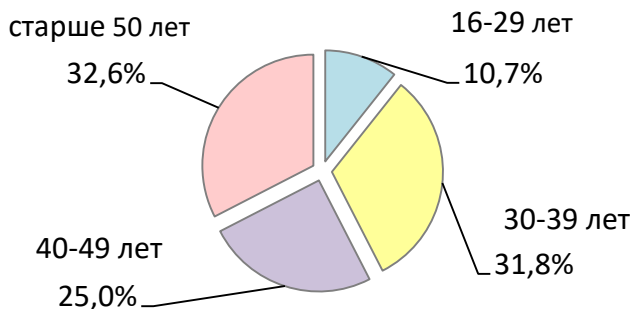
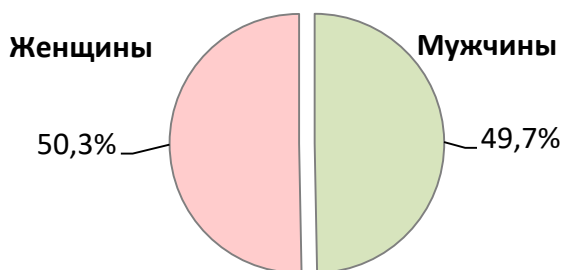
На 01.10.2021 года численность безработных граждан составила **384 человека**, что в 5,2 раза меньше, чем на 01.01 2021 г. (1994 человека).

Динамика численности безработных граждан:

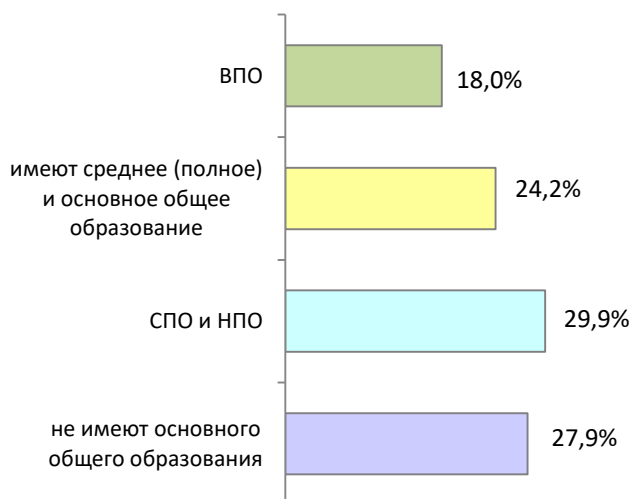


Структура безработных граждан: по возрасту:

по полу:



по образованию:

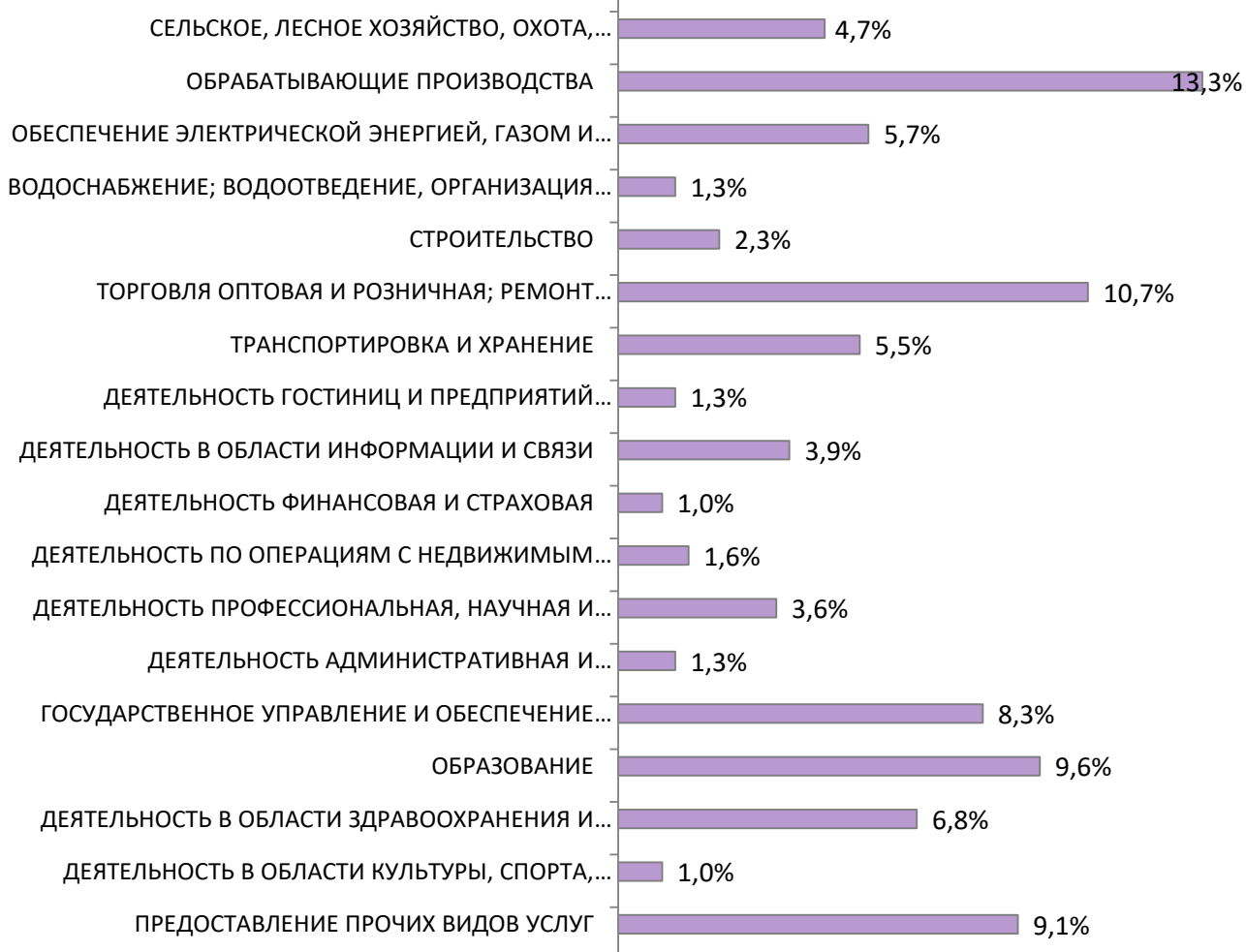


по причине увольнения:



Категории безработных граждан, состоящих на регистрационном учете в ГКУ ЦЗН города Кургана на 01.10.2021 года	% от общего числа безработных
Родители, имеющие несовершеннолетних детей	43,5
Граждане предпенсионного возраста	22,7
Граждане, впервые ищущие работы (ранее не работавшие)	7,0
Стремящиеся возобновить трудовую деятельность после длительного (более года) перерыва	8,3
Инвалиды	5,7
Выпускники образовательных организаций	1,3

Распределение по виду экономической деятельности последнего места работы безработных граждан (профессионально-квалификационный состав), в %



Количество заявленных вакансий в Кетовском районе на конец
отчетного периода – **269**

Коэффициент напряженности на рынке труда
(незанятых граждан на 1 вакансию) – 1,9 ед.

Наиболее востребованные профессии
в Кетовском районе на 01.10.2021 года:

Наименование профессии	Количество вакансий	Заработная плата от, р.	Заработная плата до, р.
Учитель, преподаватель, педагог	27	14 711	30 000
Инспектор	22	20 000	40 000
Фельдшер, акушер, медицинская сестра	12	14 711	26 632
Слесарь	8	20 000	50 000
Врач, заведующий фельдшерско-акушерским пунктом	8	14 711	26 632
Водитель автомобиля	6	20 000	36 000
Оператор машинного доения. Дояр	5	14 711	0
Ученик Обвальщик тушек птицы	4	25 000	38 000
Инженер	4	14 711	25 000
Электрик Электромонтер	4	14 711	22 000
Механизатор (докер-механизатор) комплексной бригады на погрузочно-разгрузочных работах	4	20 000	0
Юрист	2	14 751	20 000
Психолог	2	14 751	20 000
Оператор связи	2	14 711	0

**Реализация государственной программы
«Содействие занятости населения»
на 01.10.2021 года (Кетовский район)**

**Трудоустроено 704 человека,
в том числе:**

инвалиды – 8;
граждане предпенсионного возраста – 62;
родители, имеющие несовершеннолетних детей – 281;
выпускники образовательных учреждений – 2.

**Трудоустроено на временные и общественные
работы:**

116 несовершеннолетних временно трудоустроены в свободное от учебы время;
77 человек из числа незанятых граждан приняли участие в общественных и временных работах.

Оказано государственных услуг:

468 гражданина получили государственную услугу по профессиональной ориентации;
9 гражданам оказана государственная услуга по психологической поддержке.

**21 человек приступил к профессиональному обучению,
в том числе:**

21 – безработные граждане (из них 1 гражданин с инвалидностью).