

# Ситуация на рынке труда Кетовского района на 01.12.2021 года

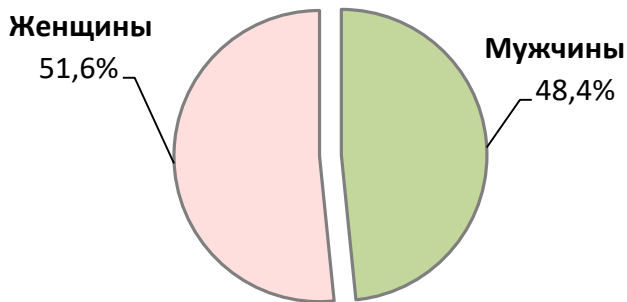
Уровень регистрируемой безработицы составил **1,3%** к численности рабочей силы (01.01.2021 – 8,7%).

С начала 2021 года в Государственное казенное учреждение «Центр занятости населения города Кургана Курганской области» за содействием в поиске подходящей работы обратилось **1,9 тыс. чел.** (за аналогичный период 2020 г. - 2,7 тыс. чел.).

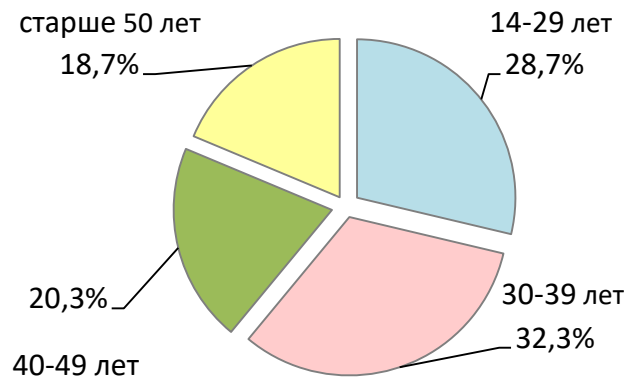
На 01.12.2021 года на учете в службе занятости состояло **420 граждан**, ищущих работу.

## В числе обратившихся граждан:

по полу:



по возрасту:



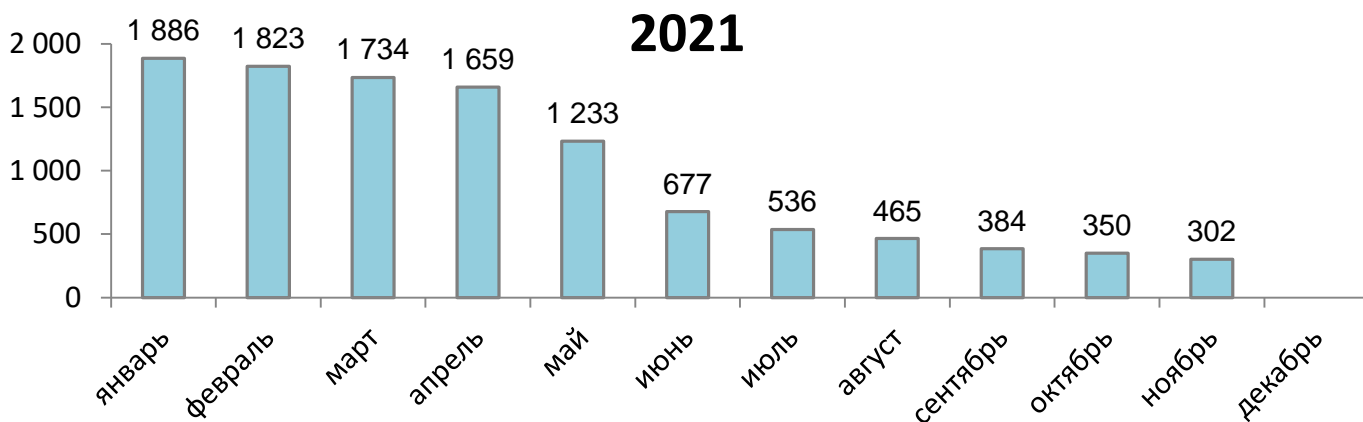
Категории граждан	% от общего числа обратившихся
Родители, имеющие несовершеннолетних детей	42,8
Граждане впервые ищущие работу (ранее не работавшие)	33,0
Граждане предпенсионного возраста	9,3
Стремящиеся возобновить трудовую деятельность после длительного (более года) перерыва	5,1
Инвалиды	3,1
Выпускники образовательных организаций	0,9
Освобожденные из учреждений, исполняющих наказание в виде лишения свободы	0,4

В 2021 году при содействии ГКУ ЦЗН города Кургана трудоустроены **806 человек**, что составляет 41,6% от обратившихся граждан. Уровень трудоустройства обратившихся граждан на 01.01.2021г. - 23,5 %.

За январь-ноябрь 2021 года **1,2 тыс. чел.** признаны безработными.

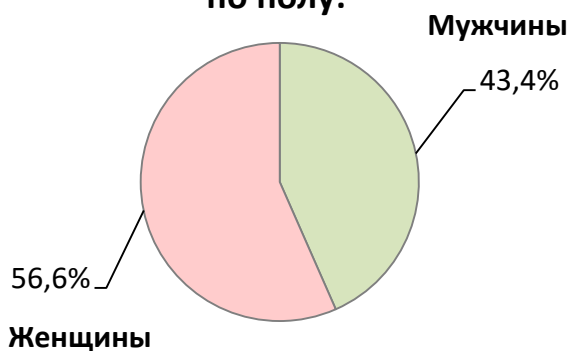
На 01.12.2021 года численность безработных граждан составила **302 человека**, что в 6,6 раза меньше, чем на 01.01 2021 г. (2 тыс. чел ).

### Динамика численности безработных граждан:

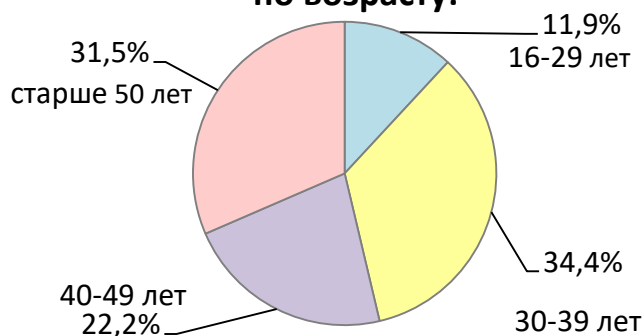


### Структура безработных граждан:

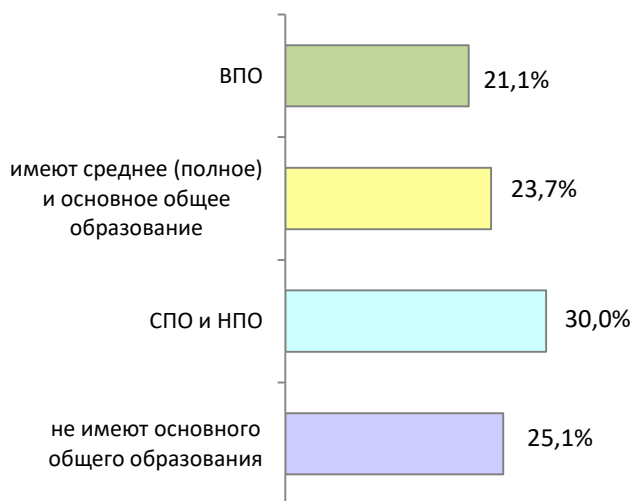
#### по полу:



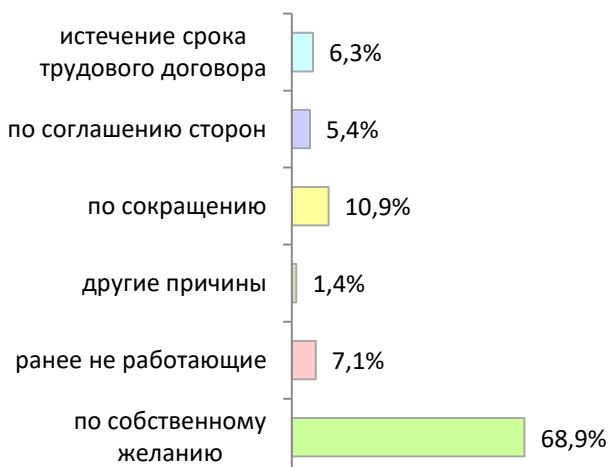
#### по возрасту:



#### по образованию:

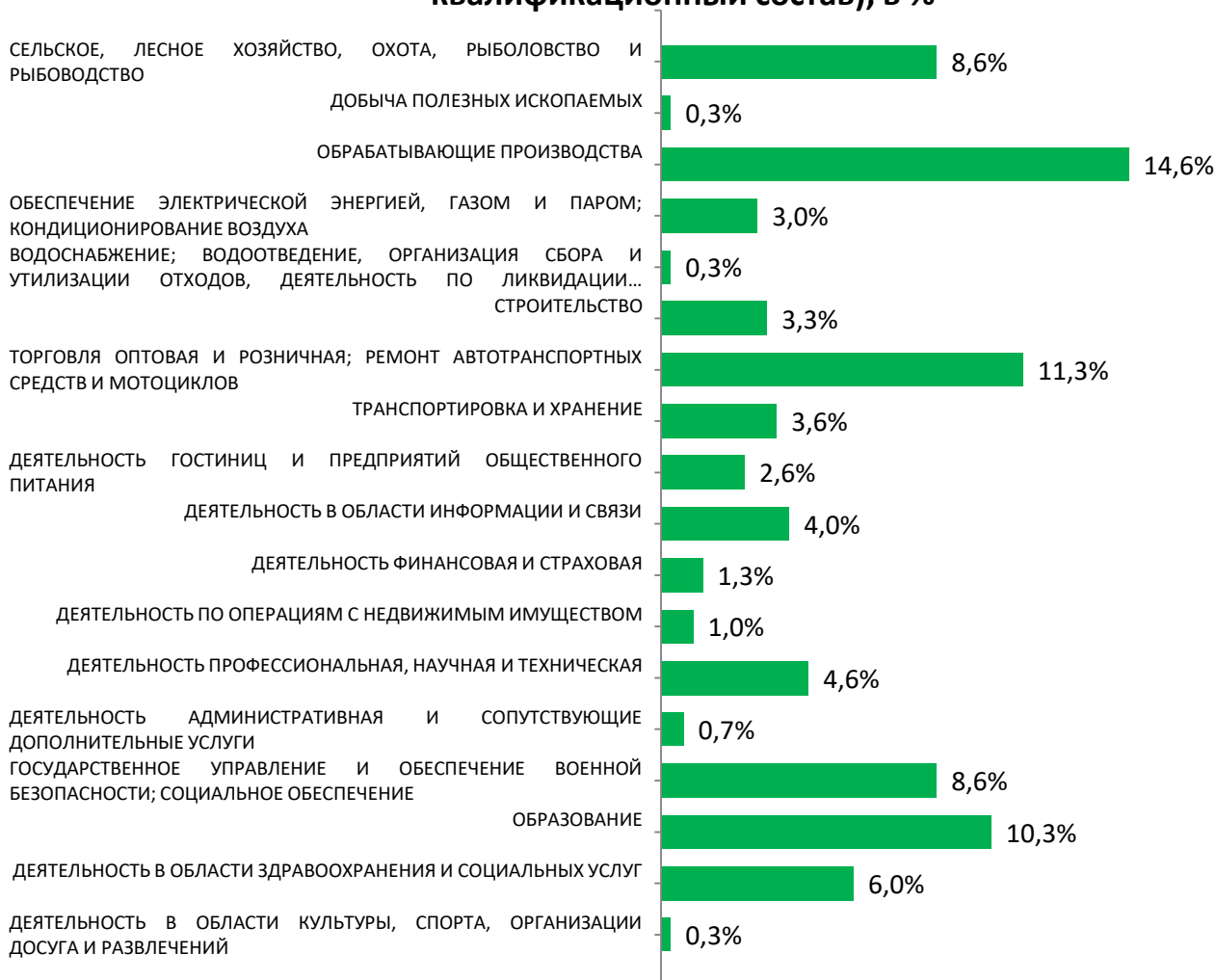


#### по причине увольнения:



Категории безработных граждан, состоящих на регистрационном учете в ГКУ ЦЗН города Кургана на 01.12.2021 года	% от общего числа безработных
Родители, имеющие несовершеннолетних детей	46,4
Граждане предпенсионного возраста	22,2
Стремящиеся возобновить трудовую деятельность после длительного (более года) перерыва	9,3
Граждане, впервые ищущие работы (ранее не работавшие)	7,0
Инвалиды	6,3
Выпускники образовательных организаций	1,0

### Распределение по виду экономической деятельности последнего места работы безработных граждан (профессионально-квалификационный состав), в %



Количество заявленных вакансий в Кетовском районе на конец  
отчетного периода – **308**

Коэффициент напряженности на рынке труда  
(незанятых граждан на 1 вакансию) – 1,3 ед.

Наиболее востребованные профессии  
в Кетовском районе на 01.12.2021 года:

Наименование профессии	Количество вакансий	Заработная плата от, р.	Заработная плата до, р.
Обработчик птицы, обвальщик тушек птицы	39	25 000	38 000
Учитель, преподаватель, педагог	33	14 711	30 000
Инспектор	30	20 000	40 000
Слесарь, электрогазосварщик, электромонтер	21	14 711	65 000
Врач, заведующий фельдшерско-акушерским пунктом	14	14 890	60 000
Фельдшер, акушер, медицинская сестра	12	14 711	26 632
Водитель автомобиля, автобуса, погрузчика, тракторист	12	14 711	36 000
Оператор машинного доения, дояр, животновод	7	14 711	14711
Мастер леса (участковый государственный инспектор по охране леса)	7	14 711	14711
Монтажник	6	45 000	80 000
Воспитатель	6	14 711	20 000
Инженер	4	14 711	25 000
Психолог	4	14 711	20 000
Повар, формовщик колбасных изделий	4	14 711	27 000
Оператор связи, диспетчер	3	14 711	22 500
Бухгалтер, экономист	2	14 751	20 000
Юрист	2	14 711	20 000

**Реализация государственной программы  
«Содействие занятости населения»  
на 01.12.2021 года (Кетовский район)**

**Трудоустроено 806 человек,  
в том числе:**

инвалиды – 9;  
граждане предпенсионного возраста – 76;  
родители, имеющие несовершеннолетних детей – 318;  
выпускники образовательных учреждений – 4.

**Трудоустроено на временные и общественные  
работы:**

132 несовершеннолетних временно трудоустроены в свободное от учебы время;  
88 человек из числа незанятых граждан приняли участие в общественных и временных работах.

**Оказано государственных услуг:**

644 граждан получили государственную услугу по профессиональной ориентации;  
14 гражданам оказана государственная услуга по психологической поддержке.

**24 человека приступили к профессиональному обучению,  
в том числе:**

24 – безработные граждане (из них 1 гражданин с инвалидностью).