

## Ситуация на рынке труда Кетовского района на 01.05.2021 года

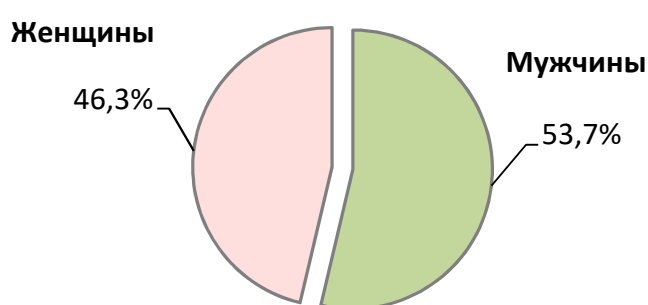
Уровень регистрируемой безработицы составил **7,2%** к численности рабочей силы (01.05.2020– **2,4%**).

С начала 2021 года в Государственное казенное учреждение «Центр занятости населения города Кургана Курганской области» за содействием в поиске подходящей работы обратилось **672 человека**, что в 1,2 раза больше, чем за аналогичный период прошлого года (в 2020 году – 579 человек).

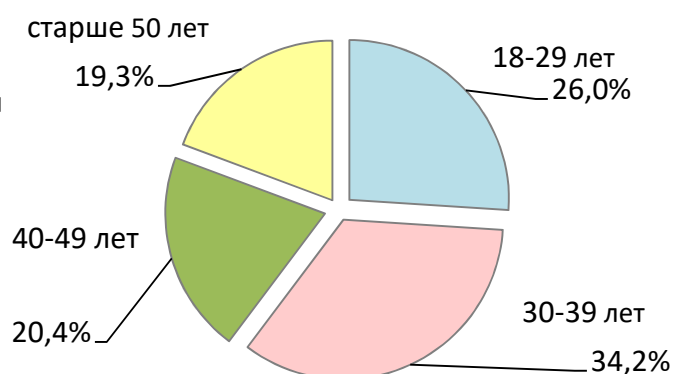
На 01.05.2021 года на учете в службе занятости состояло **1883 гражданина, ищущих работу**.

**В числе обратившихся граждан:**

**по полу:**



**по возрасту:**



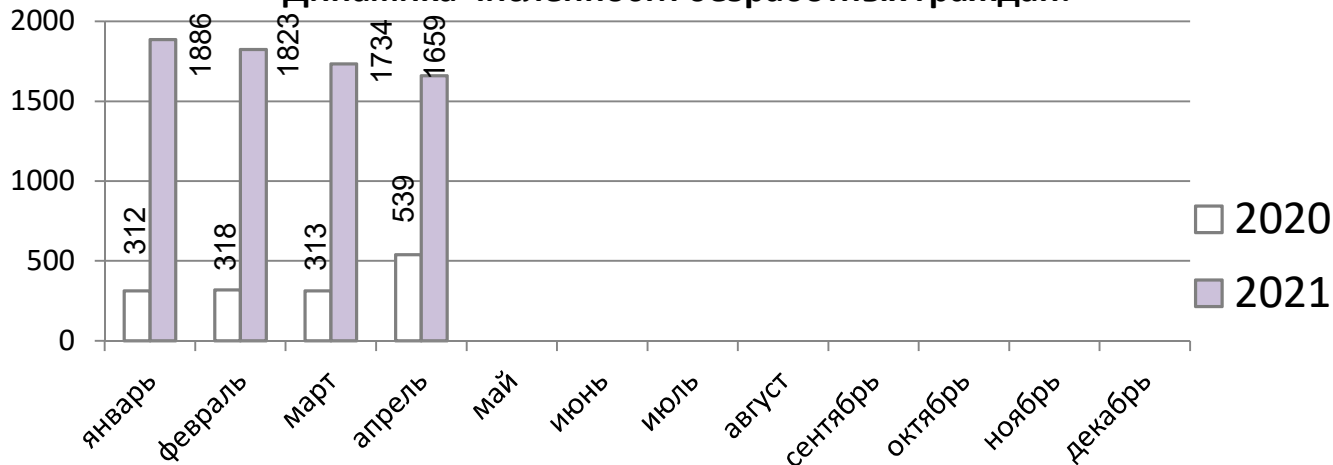
Категории граждан	% от общего числа обратившихся
Граждане, впервые ищущие работу (ранее не работавшие)	45,8
Родители, имеющие несовершеннолетних детей	41,5
Граждане предпенсионного возраста	9,2
Стремящиеся возобновить трудовую деятельность после длительного (более года) перерыва	1,9
Инвалиды	3,7
Выпускники образовательных организаций	0,3

С начала года ГКУ ЦЗН города Кургана трудоустроен **281 человек**, что составляет 41,8 % от обратившихся граждан. На аналогичную дату в 2020 году трудоустроено 98 человек (16,9 % от обратившихся).

За январь-апрель 2021 года **431 гражданин** признан безработным, что в 1,0 раз больше, чем за аналогичный период прошлого года (420 человек).

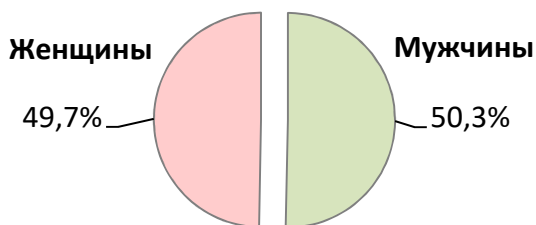
На 01.05.2021 года численность безработных граждан составила **1659 человек**, что в 3 раза больше, чем на аналогичную дату прошлого года (539 человек).

**Динамика численности безработных граждан:**

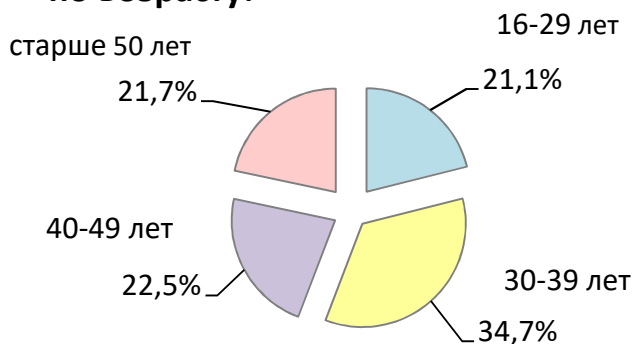


**Структура безработных граждан:**

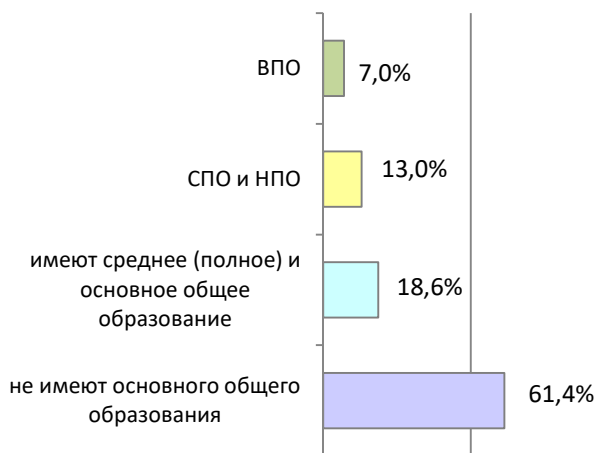
**по полу:**



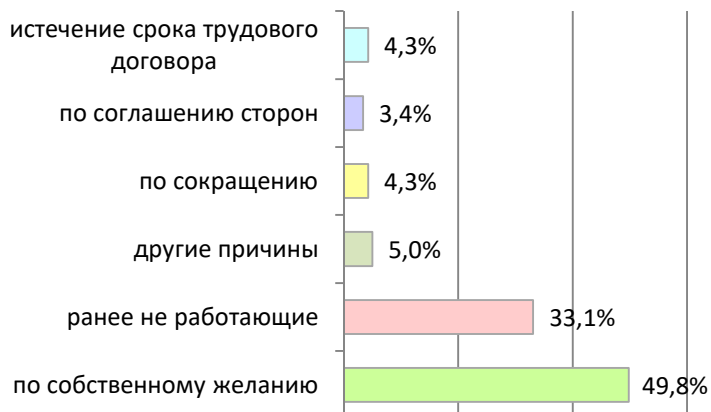
**по возрасту:**



**по образованию:**



**по причине увольнения:**



Категории безработных граждан, состоящих на регистрационном учете в ГКУ ЦЗН города Кургана на 01.05.2021 года	% от общего числа безработных
Родители, имеющие несовершеннолетних детей	47,3
Граждане, впервые ищущие работы (ранее не работавшие)	33,3
Граждане предпенсионного возраста	11,8
Стремящиеся возобновить трудовую деятельность после длительного (более года) перерыва	5,1
Инвалиды	3,0
Выпускники образовательных организаций	0,1

**Распределение по виду экономической деятельности последнего места работы безработных граждан (профессионально-квалификационный состав), в %**



Количество заявленных вакансий в Кетовском районе на конец  
отчетного периода – **333**

**Коэффициент напряженности на рынке труда  
(незанятых граждан на 1 вакансию) – 5,7 ед.**

Наиболее востребованные профессии  
в Кетовском районе на 01.05.2021 года:

Наименование профессии	Количество вакансий	Зарботная плата от, р.	Зарботная плата до, р.
Полицейский, следователь, дознаватель, участковый уполномоченный полиции, оперативный уполномоченный полиции, участковый уполномоченный полиции, инспектор ДПС	30	20000	43000
Учитель, преподаватель, педагог	27	14711	25000
Фельдшер, акушер, медицинская сестра	23	14711	30000
Водитель автомобиля	13	22000	30000
Государственный налоговый инспектор	8	20000	30000
Врач	7	18837	60000
Инженер	7	14711	40000
Тракторист	7	14711	50000
Повар, помощник повара	6	14711	20000
Обработчик птицы	5	24000	27000
Воспитатель, воспитатель детского сада	4	14711	20000
Вальщик леса	4	25000	40000

**Реализация государственной программы  
«Содействие занятости населения»  
на 01.05.2021 года (Кетовский район)**

**Трудоустроен 281 человек,  
в том числе:**

инвалиды – 1;  
граждане предпенсионного возраста – 28;  
родители, имеющие несовершеннолетних детей – 125;  
выпускники образовательных учреждений – 1.

**Трудоустроено на временные и общественные  
работы:**

17 человек из числа незанятых граждан приняли участие в общественных и временных работах.

**Оказано государственных услуг:**

228 граждан получили государственную услугу по профессиональной ориентации;  
5 гражданам оказана государственная услуга по психологической поддержке.

**6 человек приступило к профессиональному обучению,  
в том числе:**

6 – безработные граждане.