

# Ситуация на рынке труда Кетовского района на 01.10.2018

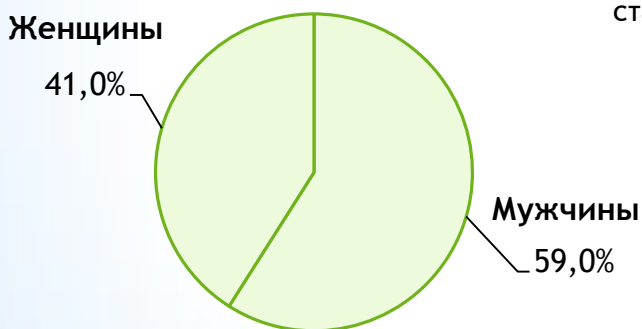
**Уровень регистрируемой безработицы** составил **1,51%** от экономически активного населения, на аналогичную дату прошлого года – **1,56%**.

С начала 2018 года в ГКУ «Центр занятости населения Кургана Курганской области» за содействием в поиске подходящей работы обратилось – **834 человека**, ниже уровня прошлого года на 13,8% (в 2017г. – 967 человек).

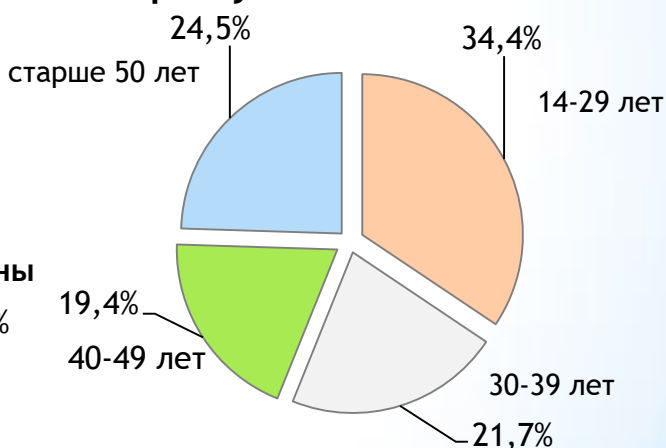
На 01.10.18г. на учете в службе занятости состояли **379 граждан, ищущих работу**.

В числе обратившихся граждан:

по полу:



по возрасту:



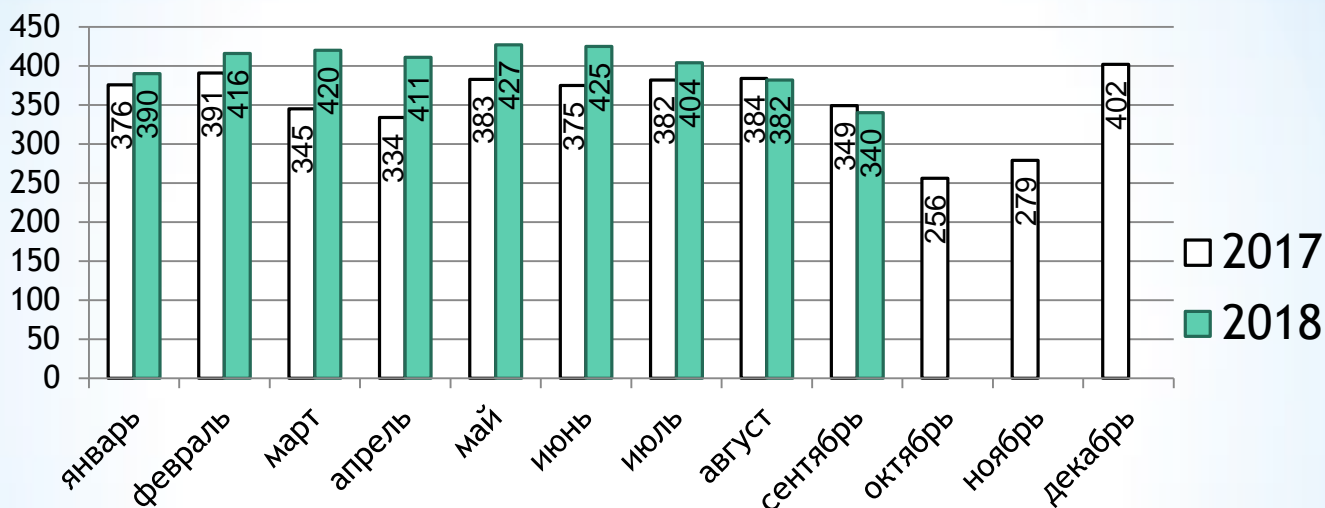
Категории граждан	% от общего числа обратившихся
Граждане предпенсионного возраста	10,0%
Освобожденные из учреждений, исполняющих наказание в виде лишения свободы	1,4%
Инвалиды	5,4%
Стремящиеся возобновить трудовую деятельность после длительного (более года) перерыва	15,7%
Граждане впервые ищущие работу (ранее не работавшие)	6,6%
Выпускники образовательных организаций	1,6%
Родители, имеющие несовершеннолетних детей	24,6%

Из **956 граждан** Кетовского района, снятых с учета службы занятости (в 2017г. - 976 человек), **387 человек трудоустроены** (40,5%) – что на 34,7% меньше, чем в 2017г. (593 человека).

В установленном порядке **553 гражданина** признаны безработными, что практически на уровне 2017г. (552 человека).

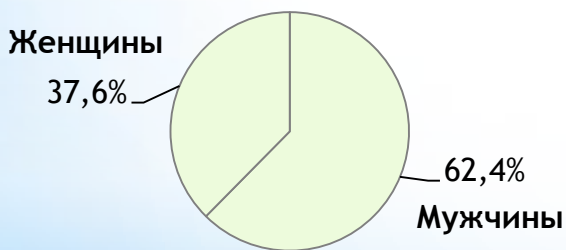
На 01.10.2018г. численность безработных граждан составила **340 граждан**, что на 2,6% меньше, чем на соответствующий период 2017 года (349 человек).

### Динамика численности безработных граждан:

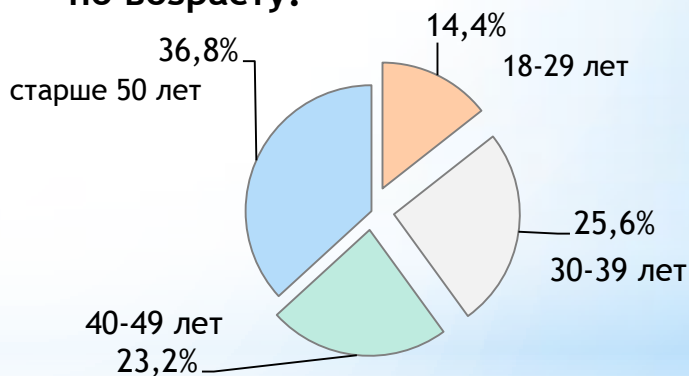


### Структура безработных граждан:

#### по полу:



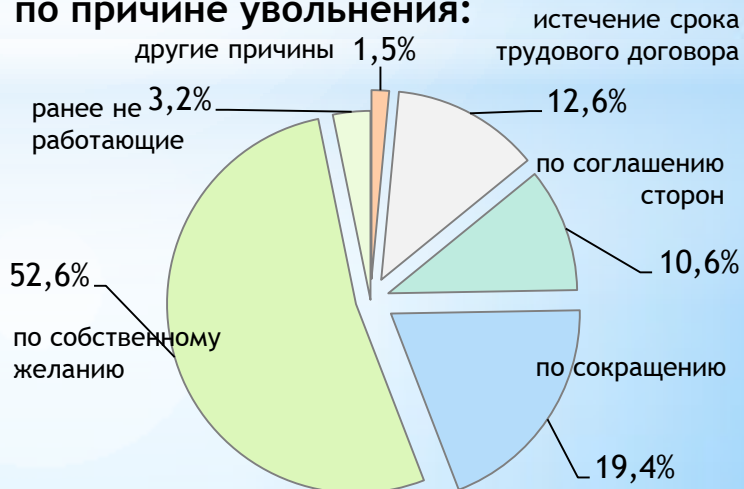
#### по возрасту:



#### по образованию:



#### по причине увольнения:



Категории безработных граждан, состоящих на регистрационном учете в ГКУ ЦЗН г. Кургана на 01.10.2018г.	% от общего числа безработных
Граждане предпенсионного возраста	16,5%
Инвалиды	6,5%
Стремящиеся возобновить трудовую деятельность после длительного (более года) перерыва	8,5%
Граждане впервые ищущие работы (ранее не работавшие)	3,2%
Выпускники образовательных организаций	2,1%
Родители, имеющие несовершеннолетних детей	24,7%

### Количество заявленных вакансий в Кетовском районе на конец отчетного периода - 266

**Коэффициент напряженности на рынке труда**, показывающий сколько человек, ищущих работу, претендует на 1 вакансию составил – **1,42%**

**Коэффициент напряженности на рынке труда**, показывающий сколько безработных граждан претендует на 1 вакансию составил – **1,28%**

### Распределение по виду экономической деятельности последнего места работы безработных граждан (профессионально квалификационный состав), в %



## Наиболее востребованные профессии в Кетовском районе на 01.10.2018г.:

Наименование профессии	Количество вакансий	Заруботок от, руб.	Заруботок до, руб.	Средняя заработная плата, руб.
Машинист (кочегар) котельной	20	12838	13000	12946,0
Специалист	13	12838	30000	17669,0
Воспитатель	13	12838	16146	13416,3
Заведующий фельдшерско-акушерским пунктом - фельдшер (акушер, медицинская сестра)	11	12838	18724	15781,0
Инспектор, младший	10	23000	23000	23000,0
Почтальон	9	12838	12838	12838,0
Водитель автомобиля	7	12838	18000	14058,7
Оператор котельной	7	12838	12880	12852,0
Уборщик производственных и служебных помещений	7	12838	13800	13076,6
Вожатый	7	14950	14950	14950,0
Обработчик птицы	6	12838	12838	12838,0
Швея	5	13000	15000	14000,0
Инспектор отдела режима и охраны, младший	5	20000	30000	25000,0
Рабочий по комплексному обслуживанию и ремонту зданий 1 разряда	5	12838	12838	12838,0
Ведущий специалист	5	12838	14389	13490,8
Подсобный рабочий	4	12838	12840	12839,0
Инспектор	4	12900	39260	26080,0
Медицинская сестра	4	12838	21000	15419,0
Штукатур	4	12838	13007	12922,5
Грузчик	3	12900	15000	13450,0
Психолог	3	12838	13000	12919,0
Кухонный рабочий	3	12838	14490	13251,0
Бухгалтер	3	12838	18000	14612,7
Официант	2	12838	13007	12922,5
Фельдшер-лаборант	2	12838	12838	12838,0
Директор (заведующий) дома (детского, отдыха, творчества и др. )	2	12900	17000	13950,0
Инженер, старший	2	37000	37000	37000,0
Начальник отделения (функционального в прочих областях деятельности)	2	12838	12838	12838,0
Кладовщик	2	12838	18000	14169,0

Реализация государственной программы  
«Содействие занятости населения»  
на 01.10.2018г. (Кетовский район)

Трудоустроены 387 человек,  
в том числе:

инвалиды - 10  
выпускники образовательных организаций - 2  
родители имеющие несовершеннолетних детей – 86  
граждане предпенсионного возраста - 18  
испытывающие трудности - 3

Трудоустроено на временные и общественные  
работы:

школьники - 136  
безработные граждане - 35

Оказано государственных услуг:

Профориентация – 714 гражданам (услуг - 764);  
Психологическая поддержка - 67 гражданам (услуг – 71);  
Социальная адаптация – 51 гражданину (услуг – 53);  
Информирование 541 гражданина (833 консультации)  
49 работодателей (116 консультаций)

62 гражданина приступили к профессиональному обучению

В том числе:

58 - безработных граждан (из них 2 – инвалиды);  
4 – женщины, находящиеся в отпуске по уходу за ребенком до 3-х лет;  
0 - пенсионеры