Ситуация на рынке труда Кетовского района на 01.05.2018

Уровень регистрируемой безработицы составил **1,82%** от экономически активного населения, на аналогичную дату прошлого года – **1,49%**.

С начала 2018 года в ГКУ «Центр занятости населения Кургана Курганской области» за содействием в поиске подходящей работы обратилось – **366 человек,** ниже уровня прошлого года на 10,3% (в 2017г. – 408 человек).

На 01.05.18г. на учете в службе занятости состояли **453 гражданина, ищущих работу.**

В числе обратившихся граждан:

по полу:

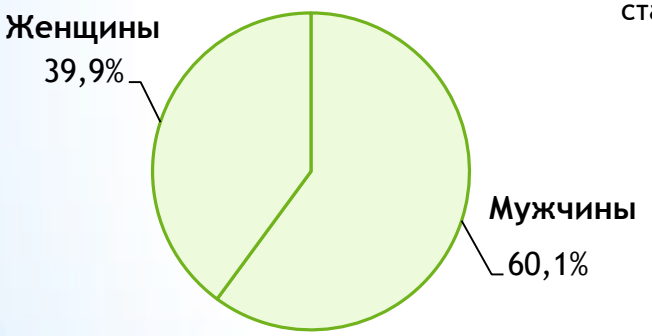

по возрасту:

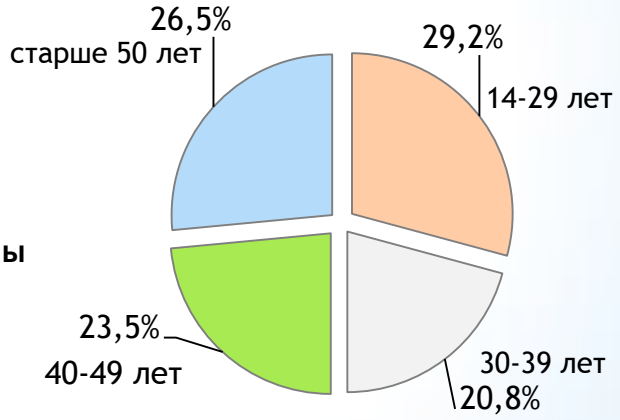

Категории граждан	% от общего числа обратившихся
Граждане предпенсионного возраста	12,0%
Освобожденные из учреждений, исполняющих наказание в виде лишения свободы	1,9%
Инвалиды	6,3%
Стремящиеся возобновить трудовую деятельность после длительного (более года) перерыва	20,8%
Граждане впервые ищущие работу (ранее не работавшие)	7,9%
Выпускники образовательных организаций	0,8%
Родители, имеющие несовершеннолетних детей	27,6%

Из **414 граждан** Кетовского района**,** снятых с учета службы занятости (в 2017г. - 430 человек), **141 человек трудоустроены** (34,1%) – что на 41,5% меньше, чем в 2017г. (241 человек).

В установленном порядке **255 человек** признаны безработными, что на 10,9% больше, чем в аналогичный период 2017г. (230 человек).

На 01.05.2018г. численность безработных граждан составила **411 человек**, что на 23,0% больше, чем на соответствующий период 2017 года (334 человек).

Динамика численности безработных граждан:

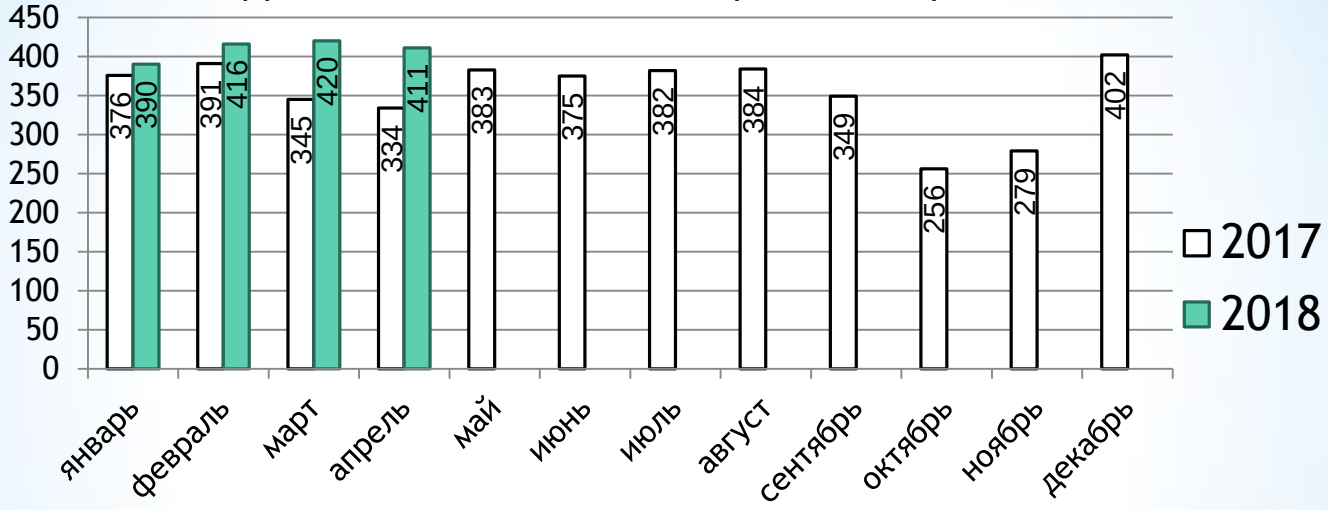

Структура безработных граждан:

по полу:

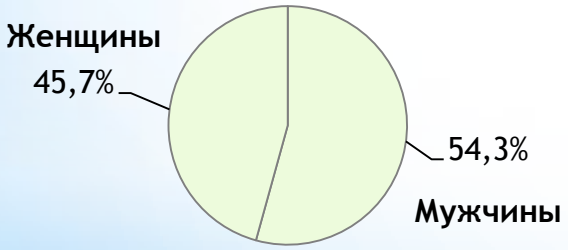

по возрасту:

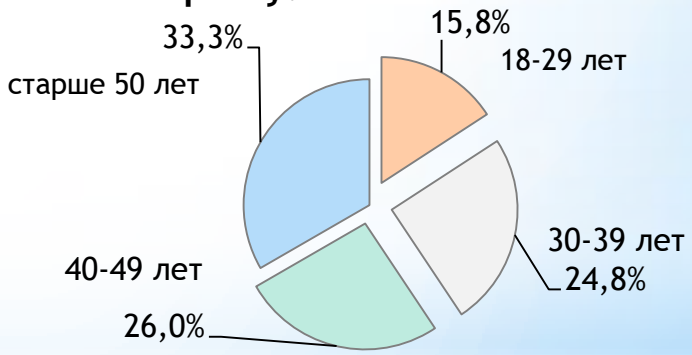

по образованию:

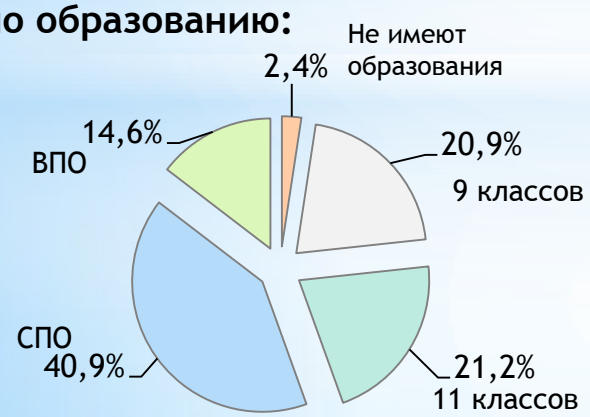

по причине увольнения:

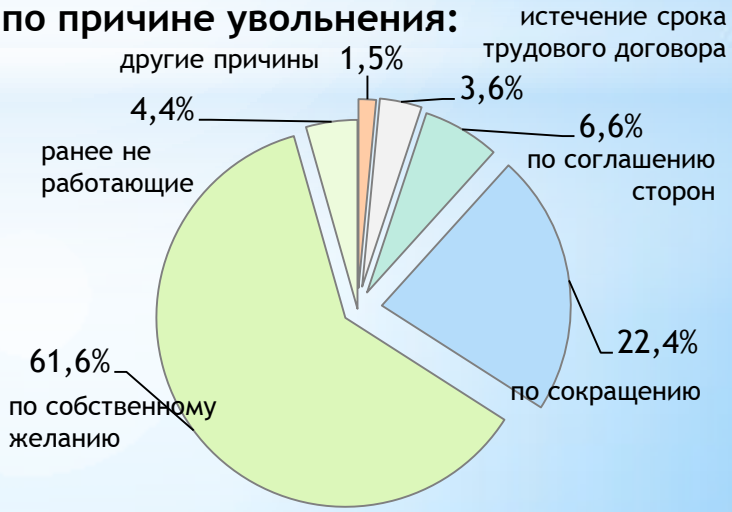

Категории безработных граждан Кетовского района на 01.05.2018г.	% от общего числа безработных
Граждане предпенсионного возраста	15,6%
Инвалиды	7,3%
Стремящиеся возобновить трудовую деятельность после длительного (более года) перерыва	12,4%
Граждане впервые ищущие работы (ранее не работавшие)	4,4%
Выпускники образовательных организаций	0,0%
Родители, имеющие несовершеннолетних детей	29,2%

Количество заявленных вакансий в Кетовском районе на конец отчетного периода – 205

Коэффициент напряженности на рынке труда, показывающий сколько человек, ищущих работу, претендует на 1 вакансию составил – **2,21%**

Коэффициент напряженности на рынке труда, показывающий сколько безработных граждан претендует на 1 вакансию составил – **2,00%**

Распределение по виду экономической деятельности последнего места работы безработных граждан (профессионально квалификационный состав), в %

Наиболее востребованные профессии в Кетовском районе на 01.05.2018г.:

Наименование профессии	Количество вакансий	Заработок от	Заработок до	Средняя заработная плата
Специалист	16	12838	16738	13925,6
Фельдшер	12	12838	26000	13809,8
Водитель автомобиля	12	12838	21000	16334,5
Швея	10	12838	15000	13919,0
Инспектор, младший	10	20000	20000	20000,0
Уборщик производственных и служебных помещений	6	12838	13800	13030,4
Ведущий Специалист	5	12838	14389	13723,2
Инспектор отдела режима и охраны, младший	5	20000	30000	25000,0
Подсобный рабочий	4	10913	12838	12196,3
Агент торговый	4	43000	43000	43000,0
Тракторист-машинист сельскохозяйственного производства	3	20000	20000	20000,0
Сторож (вахтер)	3	12838	12838	12838,0
Главный специалист	3	15000	17000	16333,3
Парикмахер	3	14000	14000	14000,0
Тракторист	3	12838	20000	16419,0
Заведующий инкубатором	3	21000	21000	21000,0
Врач	3	12838	12838	12838,0
Воспитатель	3	12838	12838	12838,0
Музыкальный руководитель	3	12838	12838	12838,0
Специалист 1 категории (класса)	3	12838	12838	12838,0
Медицинская сестра по физиотерапии	3	13000	14000	13500,0
Фельдшер-лаборант	2	12838	12838	12838,0
Медицинская сестра	2	12838	12838	12838,0
Бухгалтер	2	12838	24000	18419,0
Зубной врач	2	12838	12838	12838,0
Уборщик территорий	2	12838	12838	12838,0
Повар	2	13300	16000	14650,0
Начальник отдела федерального органа исполнительной власти	2	30000	40000	35000,0

Реализация государственной программы «Содействие занятости населения» на 01.05.2018г. (Кетовский район)

Трудоустроены 141 человек,
в том числе:

инвалиды - 2
выпускники образовательных организаций - 2
родители имеющие несовершеннолетних детей – 40
испытывающие трудности - 0

Трудоустроено на временные и общественные работы:

школьники - 31
безработные граждане - 14

Оказано государственных услуг:

Профориентация – 362 гражданам (услуг - 378);
Психологическая поддержка - 4 гражданам (услуг – 4);
Социальная адаптация – 14 гражданам (услуг – 14);
Информирование 274 граждан,
15 работодателей (17 консультаций)

20 граждан приступили к профессиональному обучению
В том числе:
19 - безработных граждан;
1 – женщина в отпуске по уходу за ребенком до 3-х лет;
0 - пенсионеры