Ситуация на рынке труда Кетовского района на 01.04.2018

Уровень регистрируемой безработицы составил **1,86%** от экономически активного населения, на аналогичную дату прошлого года – **1,53%**.

С начала 2018 года в ГКУ «Центр занятости населения Кургана Курганской области» за содействием в поиске подходящей работы обратилось – **298 человек,** выше уровня прошлого года на 1,4%.

На 01.04.18г. на учете в службе занятости состояли **477 граждан, ищущих работу.**

В числе обратившихся граждан:

по полу:

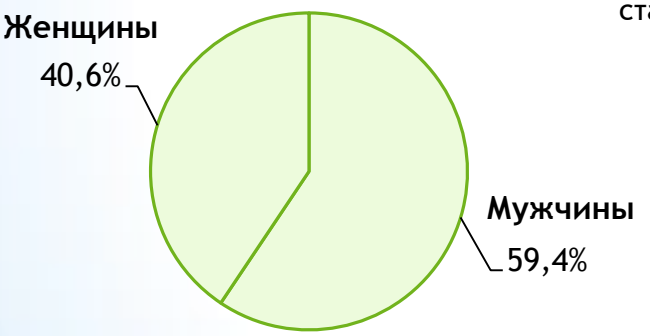

по возрасту:

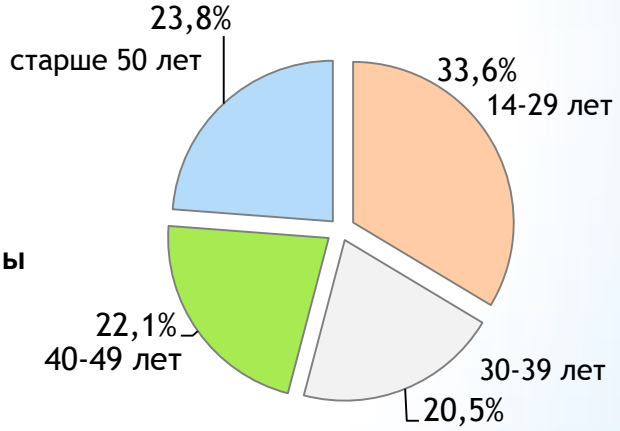

Категории граждан	% от общего числа обратившихся
Граждане предпенсионного возраста	9,7%
Освобожденные из учреждений, исполняющих наказание в виде лишения свободы	1,7%
Инвалиды	5,7%
Стремящиеся возобновить трудовую деятельность после длительного (более года) перерыва	22,8%
Граждане впервые ищущие работу (ранее не работавшие)	8,7%
Выпускники образовательных организаций	1,0%
Родители, имеющие несовершеннолетних детей	27,8%

Из **322 граждан** Кетовского района**,** снятых с учета службы занятости (в 2017г. - 317 человек), **109 человек трудоустроены** (33,8%) – что на 41,4% меньше, чем в 2017г. (186 человек).

В установленном порядке **192 человека** признаны безработными, что на 19,2% больше, чем в аналогичный период 2017г. (161 человек).

На 01.04.2018г. численность безработных граждан составила **420 человек**, что на 21,7% больше, чем на соответствующий период 2017 года (345 человек).

Динамика численности безработных граждан:

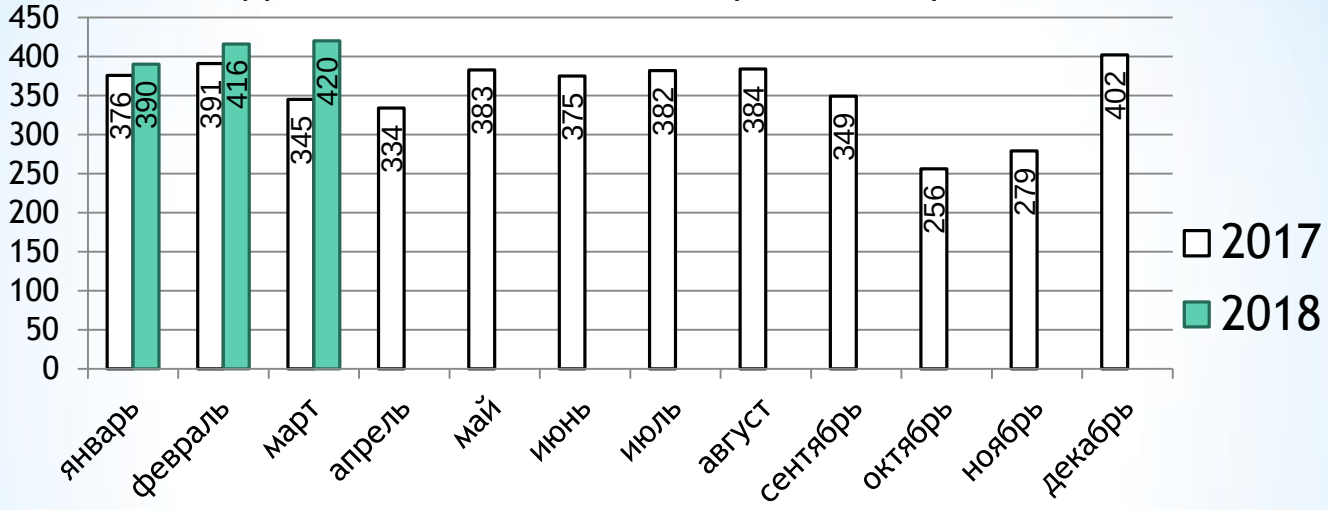

Структура безработных граждан:

по полу:

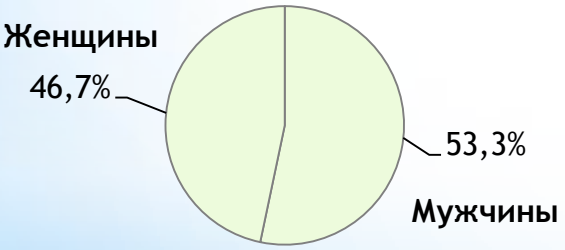

по возрасту:

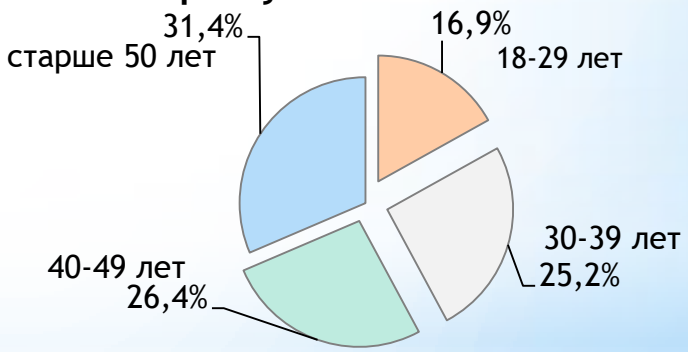

по образованию:

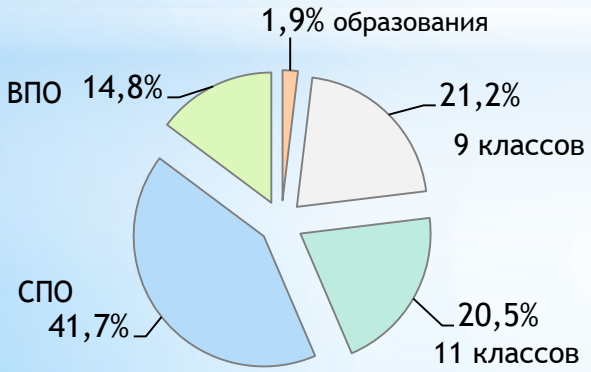

по причине увольнения:

Категории безработных граждан Кетовского района на 01.04.2018г.	% от общего числа безработных
Граждане предпенсионного возраста	15,7%
Инвалиды	6,7%
Стремящиеся возобновить трудовую деятельность после длительного (более года) перерыва	12,6%
Граждане впервые ищущие работы (ранее не работавшие)	4,0%
Выпускники образовательных организаций	0,0%
Родители, имеющие несовершеннолетних детей	28,6%

Количество заявленных вакансий в Кетовском районе на конец отчетного периода – 244

Коэффициент напряженности на рынке труда, показывающий сколько человек, ищущих работу, претендует на 1 вакансию составил – **1,95%**

Коэффициент напряженности на рынке труда, показывающий сколько безработных граждан претендует на 1 вакансию составил – **1,72%**

Распределение по виду экономической деятельности последнего места работы безработных граждан (профессионально квалификационный состав), в %

Наиболее востребованные профессии в Кетовском районе на 01.04.2018г.:

Профессия	Количество вакансий	Заработок от, руб.	Заработок до, руб.	Средняя заработная плата, руб.
Подсобный рабочий	40	10913	10913	10934,8
Специалист	17	10913	11000	13541,1
Фельдшер	12	10913	17000	11554,1
Водитель автомобиля	11	10913	18000	14137,7
Швея	10	11000	15000	13000,0
Инспектор, младший	10	20000	20000	20000,0
Лесовод	9	10913	10913	10913,0
Механизатор (докер-механизатор) комплексной бригады на погрузочно-разгрузочных работах	7	15000	15000	15000,0
Уборщик производственных и служебных помещений	6	10913	10913	12656,5
Инспектор отдела режима и охраны, младший	5	20000	30000	25000,0
Тракторист	4	10913	10913	15456,5
Бухгалтер	4	10913	12000	13818,8
Сторож (вахтер)	3	10913	10913	10913,0
Юрисконсульт	3	10913	12000	12456,5
Токарь	3	11000	11000	11000,0
Ветеринарный врач	3	10913	10913	12956,5
Тракторист-машинист сельскохозяйственного производства	3	20000	20000	20000,0
Медицинская сестра по физиотерапии	3	13000	14000	13500,0
Воспитатель	3	12000	12000	12000,0
Музыкальный руководитель	3	10913	12058	11294,7
Врач	3	10913	16275	12826,5
Учитель	2	20300	20300	20300,0
Медицинская сестра	2	10913	11400	11928,3
Инженер-технолог	2	25000	25000	25000,0
Научный сотрудник (в области статистики)	2	11000	11000	11000,0
Уборщик территорий	2	10913	10913	10913,0
Экономист	2	15000	15000	15000,0

Реализация государственной программы «Содействие занятости населения» на 01.04.2018г. (Кетовский район)

Трудоустроены 109 человек,
в том числе:

инвалиды - 1
выпускники образовательных организаций - 2
родители имеющие несовершеннолетних детей – 31
испытывающие трудности - 0

Трудоустроено на временные и общественные работы:

школьники - 29
безработные граждане - 13

Оказано государственных услуг:

Профориентация – 305 гражданам (услуг - 314);
Психологическая поддержка - 4 гражданам (услуг – 4);
Социальная адаптация – 14 гражданам (услуг – 14);
Информирование 225 граждан,
12 работодателей (12 консультаций)

20 граждан приступили к профессиональному обучению
В том числе:
19 - безработных граждан;
1 – женщина в отпуске по уходу за ребенком до 3-х лет;
0 - пенсионеры