Ситуация на рынке труда Кетовского района на 01.02.2018

Уровень регистрируемой безработицы составил **1,73**% от экономически активного населения, на аналогичную дату прошлого года – **1,67**.

С начала 2018 года в ГКУ «Центр занятости населения Кургана Курганской области» за содействием в поиске подходящей работы обратилось – **88 человек,** что на уровне прошлого года (88 человек).

На 01.02.18г. на учете в службе занятости состояли **518 граждан, ищущих работу.**

В числе обратившихся граждан:

по полу:

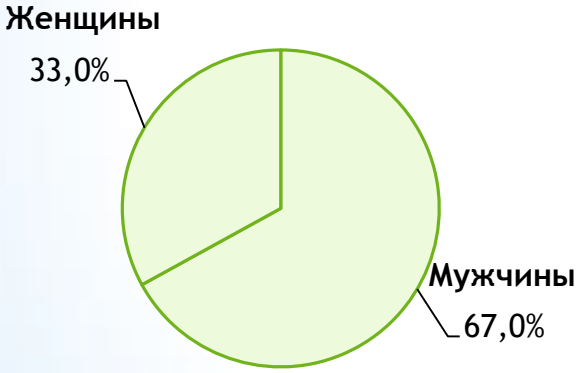

по возрасту:

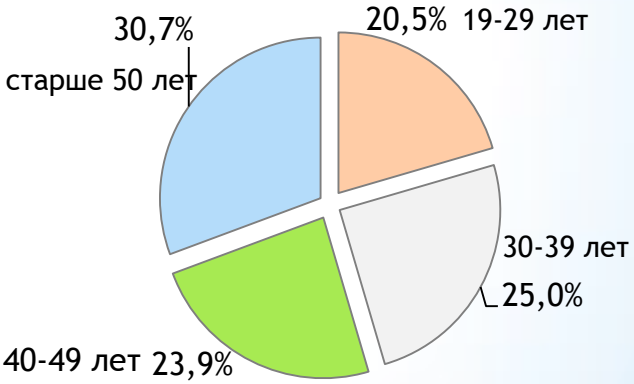

Категории граждан	% от общего числа обратившихся
Граждане предпенсионного возраста	13,6%
Освобожденные из учреждений, исполняющих наказание в виде лишения свободы	1,1%
Инвалиды	6,8%
Стремящиеся возобновить трудовую деятельность после длительного (более года) перерыва	25,0%
Граждане впервые ищущие работу (ранее не работавшие)	3,4%
Выпускники образовательных организаций	2,3%
Родители, имеющие несовершеннолетних детей	31,8%

Из **70 граждан** Кетовского района**,** снятых с учета службы занятости (в 2017г. 60 человек), **17 человек трудоустроены** (24,3%) – что на 37,0% меньше, чем в 2017г. (27 человек).

В установленном порядке **40 человек** признаны безработными, что на 4,8% меньше, чем в аналогичный период 2017г. (42 человека).

На 01.02.2018г. численность безработных граждан составила **390 человек**, что на 3,7% больше, чем на соответствующий период 2017 года (376 человек).

Динамика численности безработных граждан:

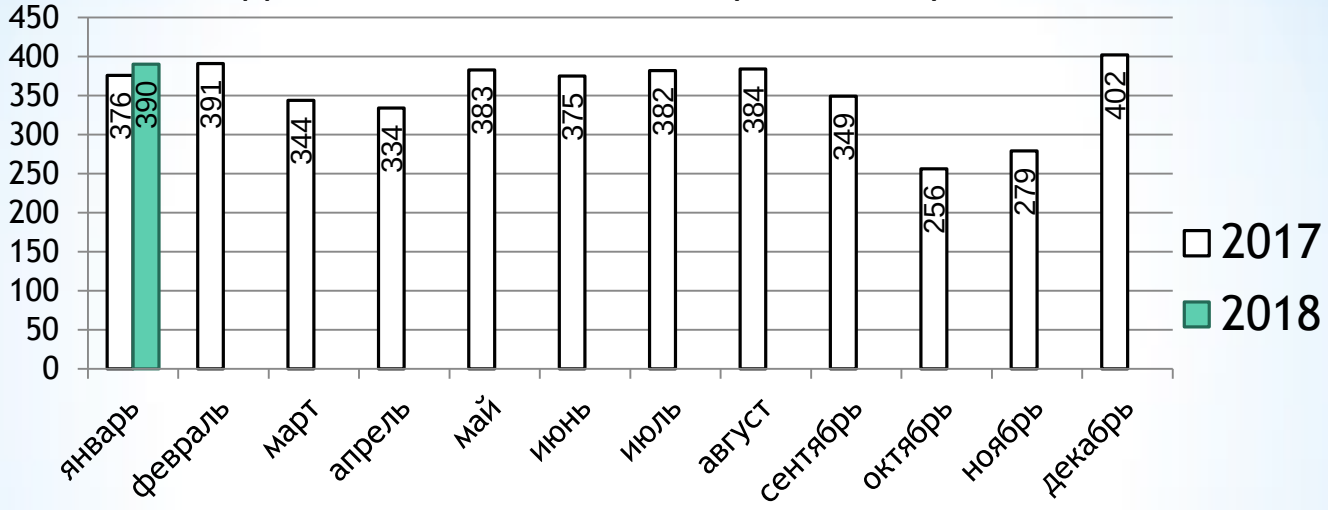

Структура безработных граждан:

по полу:

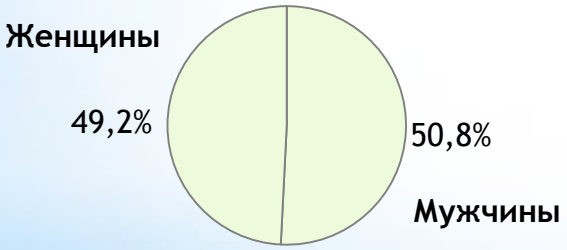

по возрасту:

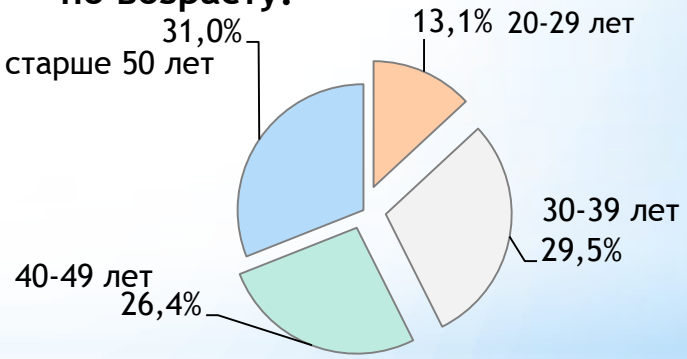

по образованию:

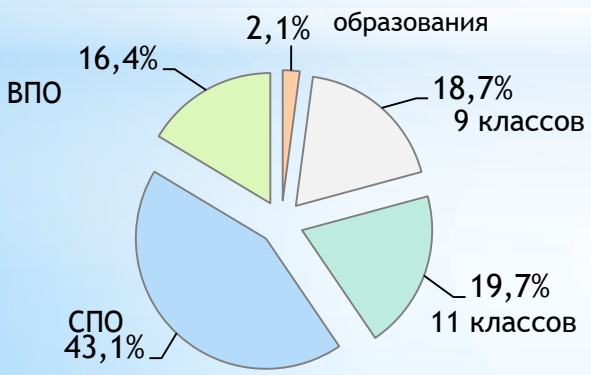

по причине увольнения:

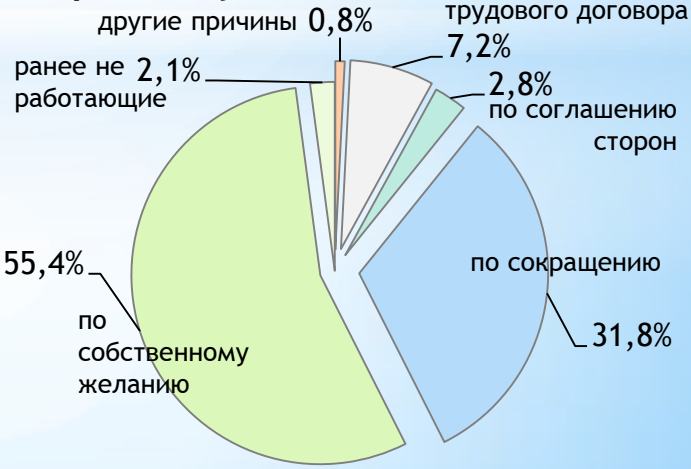

Категории безработных граждан Кетовского района на 01.02.2018г.	% от общего числа безработных
Граждане предпенсионного возраста	14,6%
Инвалиды	6,4%
Стремящиеся возобновить трудовую деятельность после длительного (более года) перерыва	8,7%
Граждане впервые ищущие работы (ранее не работавшие)	2,0%
Выпускники образовательных организаций	0,8%
Родители, имеющие несовершеннолетних детей	29,2%

Количество заявленных вакансий в Кетовском районе на конец отчетного периода – 157

Коэффициент напряженности на рынке труда, показывающий сколько человек, ищущих работу, претендует на 1 вакансию составил – **3,30%**

Коэффициент напряженности на рынке труда, показывающий сколько безработных граждан претендует на 1 вакансию составил – **2,48%**

Распределение по виду экономической деятельности последнего места работы безработных граждан (профессионально квалификационный состав), в %

Наиболее востребованные профессии в Кетовском районе на 01.02.2018г.:

Профессия	Количество вакансий	Заработок от, руб.	Заработок до, руб.	Средняя заработная плата, руб.
Специалист	15	10913	15000	11998,2
Фельдшер	12	10913	17000	11554,1
Швея	10	10000	15000	12750,0
Инспектор, младший	10	20000	20000	20000,0
Водитель автомобиля	6	15000	20000	18250,0
Инспектор отдела режима и охраны, младший	5	20000	30000	25000,0
Медицинская сестра	5	10913	13000	12371,3
Бухгалтер	5	10913	15000	14114,1
Оператор связи	5	10913	10913	10913,0
Уборщик производственных и служебных помещений	4	10913	11500	11059,8
Врач	3	10913	16275	12826,5
Сторож (вахтер)	3	10913	10913	10913,0
Медицинская сестра по физиотерапии	3	13000	14000	13500,0
Механизатор (докер-механизатор) комплексной бригады на погрузочно-разгрузочных работах	3	15000	15000	15000,0
Подсобный рабочий	3	10913	10913	10913,0
Тракторист-машинист сельскохозяйственного производства	2	20000	20000	20000,0
Дорожный рабочий	2	12000	15000	13500,0
Уборщик территорий	2	10913	10913	10913,0
Ветеринарный фельдшер	2	10913	10913	10913,0
Токарь	2	11000	11000	11000,0
Фельдшер-лаборант	2	10913	10913	10913,0
Юрисконсульт	2	10913	12000	11184,8
Музыкальный руководитель	2	10000	10913	10456,5

Реализация государственной программы «Содействие занятости населения» на 01.02.2018г. (Кетовский район)

Трудоустроены 17 человек,
в том числе:

инвалиды - 1
выпускники образовательных организаций - 0
родители имеющие несовершеннолетних детей – 6
испытывающие трудности - 0

Трудоустроено на временные и общественные работы:

школьники - 0
безработные граждане - 0

Оказано государственных услуг:

Профориентация 92 гражданам (услуг - 93);
Психологическая поддержка в январе 2018г. гражданам не оказывалась;
Социальная адаптация 2 гражданам (услуг – 2);
Информирование 81 гражданина,
7 работодателей (7 консультаций)

В январе 2018г. профессиональное обучение граждан не проводилось