

Ситуация на рынке труда Кетовского района на 01.06.2019

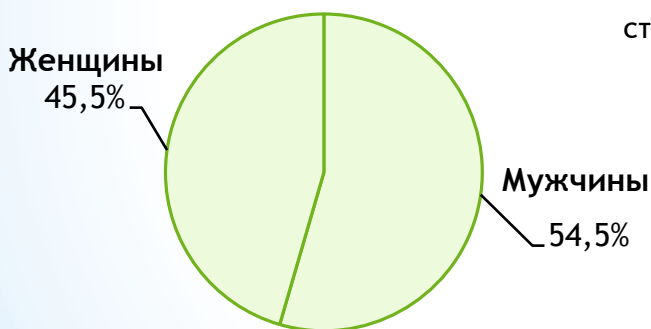
Уровень регистрируемой безработицы составил **1,67%** от экономически активного населения, на аналогичную дату прошлого года – **1,90%**.

С начала 2019 года в ГКУ «Центр занятости населения города Кургана Курганской области» за содействием в поиске подходящей работы обратилось **578 человек**, что выше уровня прошлого года на 12,7% (в 2018г. – 513 человек).

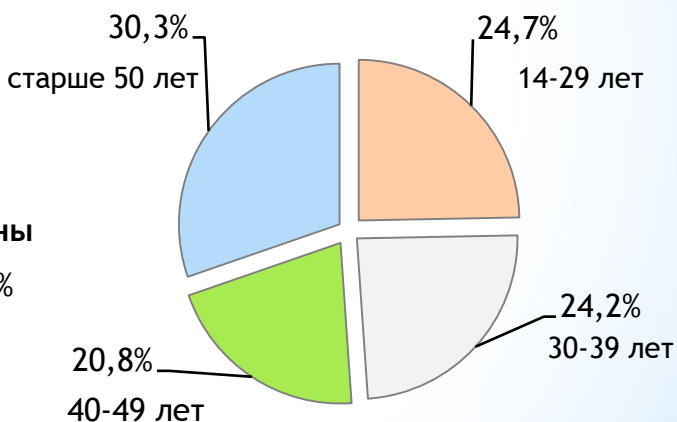
На 01.06.2019г. на учете в службе занятости состояло **430 граждан, ищущих работу.**

В числе обратившихся граждан:

по полу:



по возрасту:

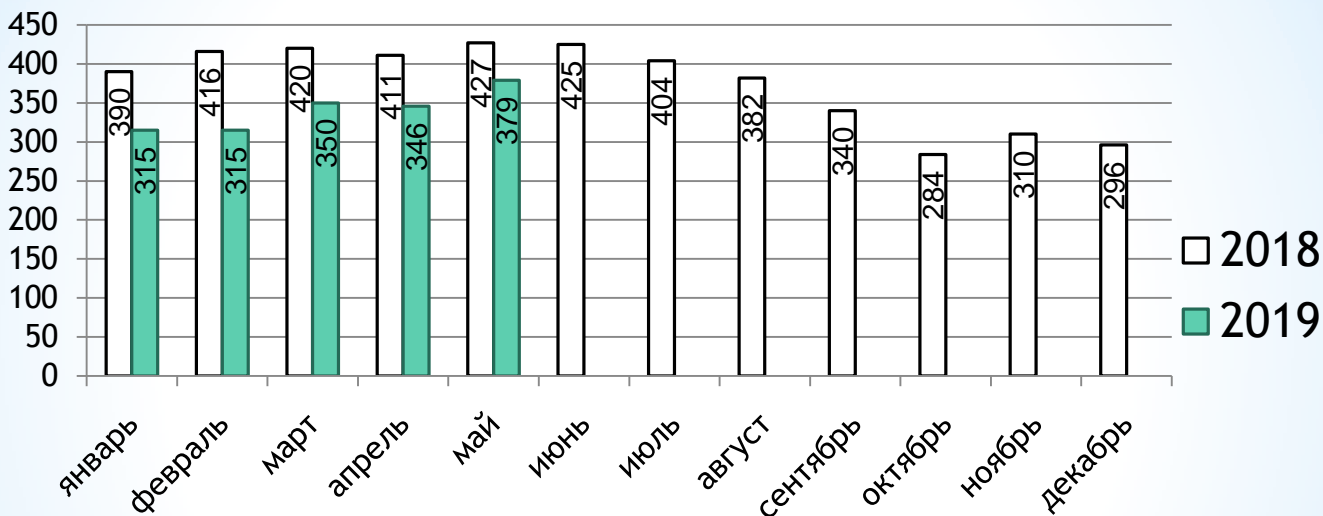


Категории граждан	% от общего числа обратившихся
Граждане предпенсионного возраста	20,6%
Освобожденные из учреждений, исполняющих наказание в виде лишения свободы	0,9%
Инвалиды	3,9%
Стремящиеся возобновить трудовую деятельность после длительного (более года) перерыва	13,7%
Граждане впервые ищущие работу (ранее не работавшие)	24,9%
Выпускники образовательных организаций	0,5%
Родители, имеющие несовершеннолетних детей	29,1%

Из **484 граждан** Кетовского района, снятых с учета службы занятости (в 2018г. - 532 человека), **195 человек трудоустроены** (40,3%) – что на 7,7% больше, чем в 2018г. (181 человек).

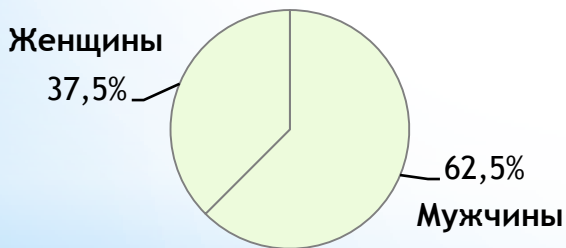
В установленном порядке за 2019 год **389 граждан** признаны безработными, что больше, чем в 2018 году на 6,3%. (366 человек).

На 01.06.2019г. численность безработных граждан составила **379 человек**, что на 11,2% меньше, чем на соответствующий период 2018 года (427 человек).
Динамика численности безработных граждан:

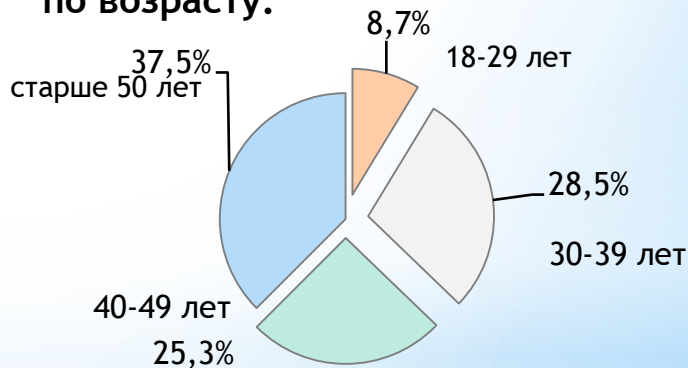


Структура безработных граждан:

по полу:



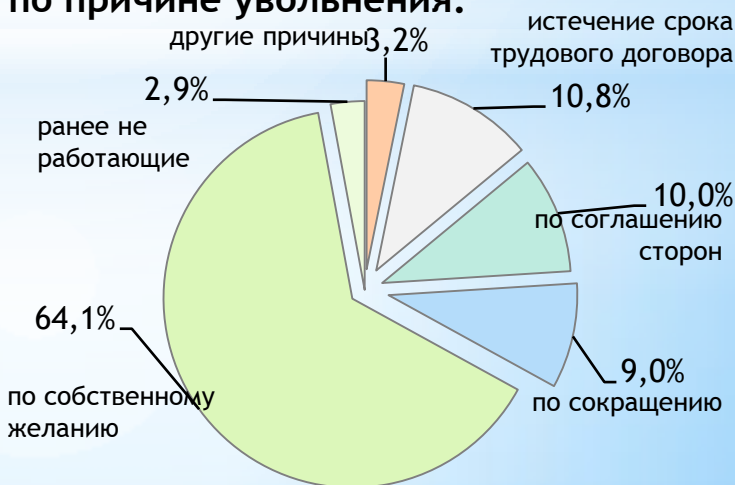
по возрасту:



по образованию:



по причине увольнения:



Категории безработных граждан, состоящих на регистрационном учете в ГКУ ЦЗН г. Кургана на 01.06.2019г.	% от общего числа безработных
Граждане предпенсионного возраста	24,5%
Инвалиды	5,3%
Стремящиеся возобновить трудовую деятельность после длительного (более года) перерыва	10,8%
Граждане впервые ищущие работы (ранее не работавшие)	2,9%
Выпускники образовательных организаций	0,3%
Родители, имеющие несовершеннолетних детей	34,8%

Количество заявленных вакансий в Кетовском районе на конец отчетного периода - 266

Коэффициент напряженности на рынке труда, показывающий сколько человек, ищущих работу, претендует на 1 вакансию составил – **1,62%**

Коэффициент напряженности на рынке труда, показывающий сколько безработных граждан претендует на 1 вакансию составил – **1,42%**

Распределение по виду экономической деятельности последнего места работы безработных граждан (профессионально квалификационный состав), в %



Наиболее востребованные профессии в Кетовском районе на 01.06.2019г.:

Наименование профессии	Количество вакансий	Заруботок от, р.	Заруботок до, р.	Средняя заработная плата, р.
Уборщик производственных и служебных помещений	16	12972	18000	13924
Специалист	15	12972	15000	13315
Подсобный рабочий	12	12972	19000	13983
Обработчик птицы	11	12972	25000	18243
Заведующий фельдшерско-акушерским пунктом - фельдшер (акушер, медицинская сестра)	10	12972	21824	17398
Младший Инспектор	10	23000	23000	23000
Вожатый	8	12972	12972	12972
Учитель (преподаватель) иностранного языка	7	12972	14938	13647
Учитель (преподаватель) математики	6	12972	20000	14140
Ведущий Специалист	6	13047	23000	17527
Оператор машинного доения	6	12972	12972	12972
Участковый уполномоченный полиции	5	37750	37750	37750
Воспитатель	5	12972	13000	12986
Повар	4	13000	16000	14500
Учитель	4	12972	15000	13580
Дорожный рабочий	4	12972	12972	12972
Бухгалтер	4	13000	30500	18106
Учитель (преподаватель) русского языка и литературы	4	12972	14938	13464
Водитель автомобиля	4	12972	20000	16491
Главный специалист	4	12972	32000	17479
Младший Инспектор отдела режима и охраны	4	20000	30000	25000
Почтальон	3	12972	12972	12972
Музыкальный руководитель	3	12972	12972	12972
Кухонный рабочий	3	13000	14000	13500
Заведующий столовой	3	15000	17000	15500
Полицейский	3	25864	25864	25864
Горничная	3	13000	13000	13000
Официант	3	13000	17250	15125
Механизатор (докер-механизатор) комплексной бригады на погрузочно-разгрузочных работах	3	12972	20000	16486
Токарь 4 разряда	2	13000	13000	13000
Преподаватель (в колледжах, университетах и др. вузах)	2	12972	12972	12972
Фельдшер-лаборант	2	12972	27796	20384
Инженер-технолог	2	13000	25000	19000
Специалист 2 категории (класса)	2	12972	12972	12972
Инспектор	2	12972	12972	12972
Учитель (преподаватель) географии	2	12972	14938	13955
Медицинская сестра палатная (постовая)	2	14000	14000	14000
Дворник	2	12972	13000	12986
Медицинская сестра по лечебному питанию (диетсестра)	2	13000	15000	14000
Специалист 1 категории (класса)	2	12972	15250	14111
Медицинская сестра по физиотерапии	2	14000	14000	14000
Сторож (вахтер)	2	12972	15000	13486
Медицинская сестра-анестезист	2	12972	27456	20214
Директор (заведующий) дома (детского, отдыха и др.)	2	15000	17000	16000
Врач-педиатр	2	20000	20000	20000
Учитель (преподаватель) информатики	2	12972	14938	13955
Мойщик посуды	2	13000	13000	13000
Учитель (преподаватель) физики	2	12972	14938	13955

Реализация государственной программы
«Содействие занятости населения»
На 01.06.2019г. (Кетовский район)

Трудоустроены 195 человек,
в том числе:

инвалиды – 7;
выпускники образовательных организаций – 1;
родители имеющие несовершеннолетних детей – 47;
испытывающие трудности – 1.

Трудоустроено на временные и общественные
работы:

школьники – 72;
безработные граждане – 0.

Оказано государственных услуг:

Профориентация – 296 гражданам (услуг – 325);
Психологическая поддержка - 48 гражданам (услуг – 49);
Социальная адаптация – 47 гражданам (услуг – 48);
Информирование : 7 граждан (10 консультаций) ;
18 работодателей (89 консультаций) .

19 граждан приступило к профессиональному обучению

В том числе:

17 безработных граждан;
2 женщины в отпуске по уходу за ребенком до 3-х лет.