

Ситуация на рынке труда Кетовского района на 01.09.2021 года

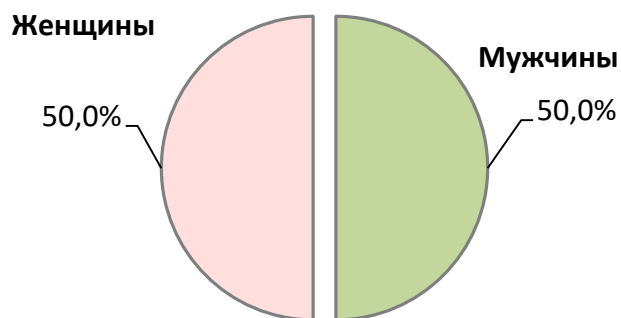
Уровень регистрируемой безработицы составил **2%** к численности рабочей силы (01.01.2021– **8,7%**).

С начала 2021 года в Государственное казенное учреждение «Центр занятости населения города Кургана Курганской области» за содействием в поиске подходящей работы обратилось **1402 человека** (за аналогичный период 2020 г.- 1922 человека).

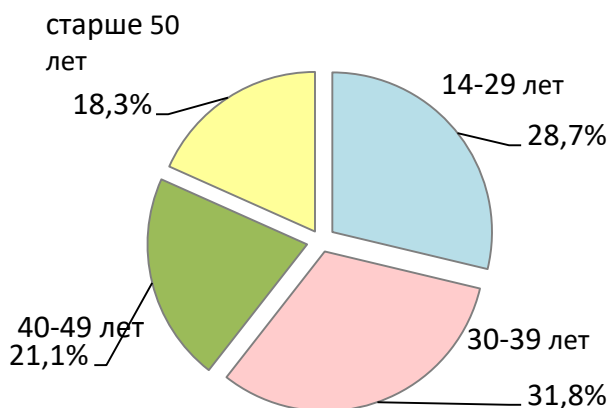
На 01.09.2021 года на учете в службе занятости состоит **567 гражданина**, ищущие работу.

В числе обратившихся граждан:

по полу:



по возрасту:



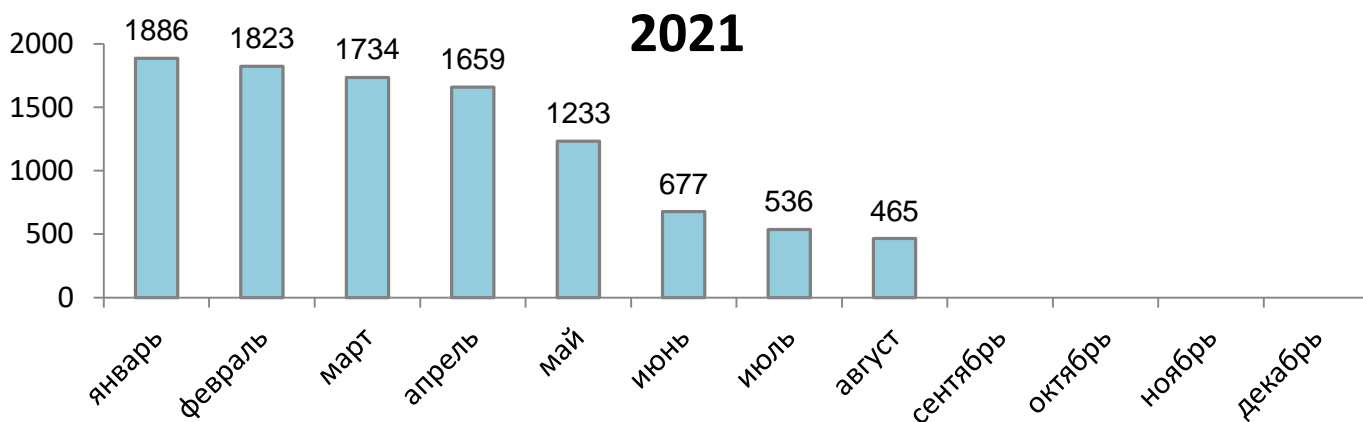
Категории граждан	% от общего числа обратившихся
Родители, имеющие несовершеннолетних детей	41,2
Граждане, впервые ищущие работу (ранее не работавшие)	36,2
Граждане предпенсионного возраста	9,5
Стремящиеся возобновить трудовую деятельность после длительного (более года) перерыва	3,6
Инвалиды	3,1
Выпускники образовательных организаций	0,6
Граждане, освобожденные из учреждений, исполняющих наказание в виде лишения свободы	0,2

В 2021 году ГКУ ЦЗН города Кургана трудоустроены **616 человек**, что составляет 44% от обратившихся граждан. Уровень трудоустройства обратившихся граждан на 01.01.2021г. - 23,5 %.

За январь-август 2021 года **949 граждан** признаны безработными.

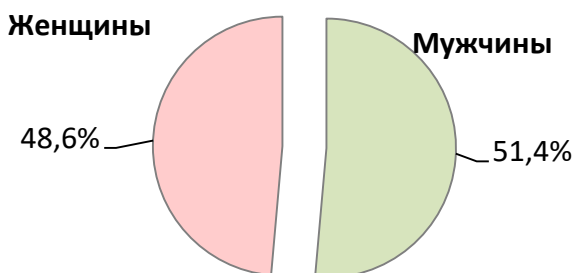
На 01.09.2021 года численность безработных граждан составила **465 человека**, что в 4,2 раза меньше, чем на 01.01 2021 г. (1994 человека).

Динамика численности безработных граждан:

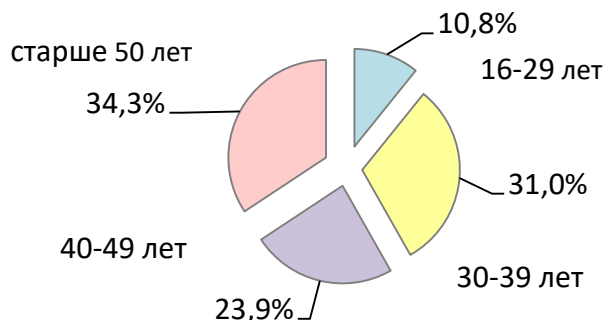


Структура безработных граждан:

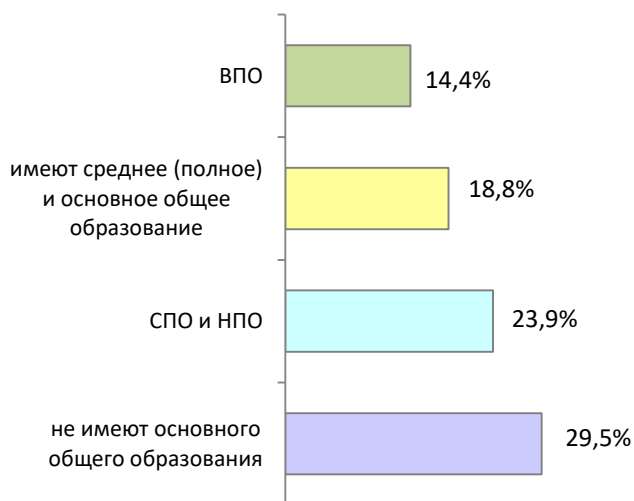
по полу:



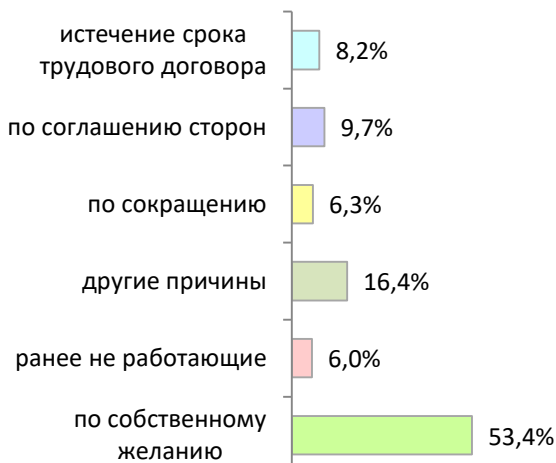
по возрасту:



по образованию:



по причине увольнения:



Категории безработных граждан, состоящих на регистрационном учете в ГКУ ЦЗН города Кургана на 01.09.2021 года	% от общего числа безработных
Родители, имеющие несовершеннолетних детей	39,4
Граждане предпенсионного возраста	23,1
Граждане, впервые ищущие работы (ранее не работавшие)	7,8
Стремящиеся возобновить трудовую деятельность после длительного (более года) перерыва	6,5
Инвалиды	4,7
Выпускники образовательных организаций	0,9

Распределение по виду экономической деятельности последнего места работы безработных граждан (профессионально-квалификационный состав), в %



Количество заявленных вакансий в Кетовском районе на конец
отчетного периода – **236**

Коэффициент напряженности на рынке труда
(незанятых граждан на 1 вакансию) – 2,3 ед.

Наиболее востребованные профессии
в Кетовском районе на 01.09.2021 года:

Наименование профессии	Количество вакансий	Заработная плата от, р.	Заработная плата до, р.
Учитель, преподаватель, педагог	33	14711	30000
Фельдшер, акушер, медицинская сестра	11	14711	26632
Врач	7	15000	60000
Водитель автомобиля	6	19000	22000
Инспектор	22	20000	40000
Инженер	4	14711	24000
Слесарь	5	20000	50000
Повар	2	14711	14711
Психолог	3	14711	20000
Юрист	2	14751	20000

**Реализация государственной программы
«Содействие занятости населения»
на 01.09.2021 года (Кетовский район)**

**Трудоустроено 616 человек,
в том числе:**

инвалиды – 6;
граждане предпенсионного возраста – 53;
родители, имеющие несовершеннолетних детей – 259;
выпускники образовательных учреждений – 2.

**Трудоустроено на временные и общественные
работы:**

92 несовершеннолетних временно трудоустроены в свободное от учебы время;
63 человек из числа незанятых граждан приняли участие в общественных и временных работах.

Оказано государственных услуг:

392 гражданина получили государственную услугу по профессиональной ориентации;
8 гражданам оказана государственная услуга по психологической поддержке.

**19 человек приступило к профессиональному обучению,
в том числе:**

18 – безработные граждане (из них 1 гражданин с инвалидностью).