

Ситуация на рынке труда Кетовского района на 01.08.2019

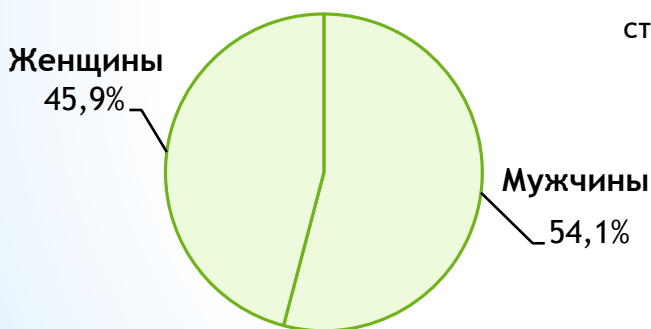
Уровень регистрируемой безработицы составил **1,65%** от экономически активного населения, на аналогичную дату прошлого года – **1,79%**.

С начала 2019 года в ГКУ «Центр занятости населения города Кургана Курганской области» за содействием в поиске подходящей работы обратилось **795 человек**, что выше уровня прошлого года на 10,1% (в 2018г. – 722 человека).

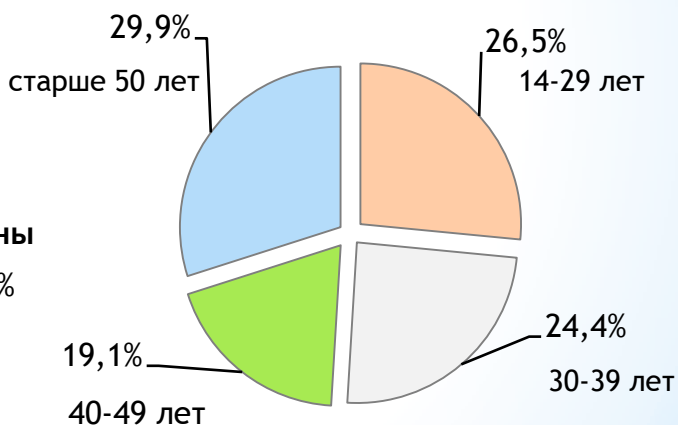
На 01.08.2019г. на учете в службе занятости состояло **433 гражданина, ищущих работу.**

В числе обратившихся граждан:

по полу:



по возрасту:

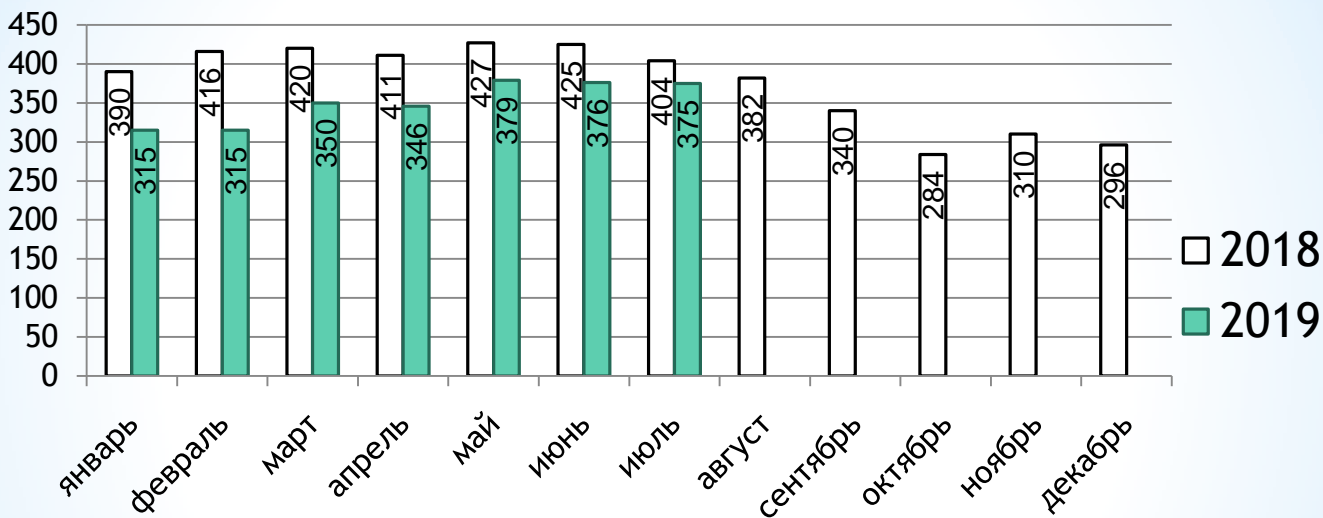


Категории граждан	% от общего числа обратившихся
Граждане предпенсионного возраста	19,0%
Освобожденные из учреждений, исполняющих наказание в виде лишения свободы	0,6%
Инвалиды	3,6%
Стремящиеся возобновить трудовую деятельность после длительного (более года) перерыва	12,2%
Граждане впервые ищущие работу (ранее не работавшие)	24,2%
Выпускники образовательных организаций	0,4%
Родители, имеющие несовершеннолетних детей	28,4%

Из **698 граждан** Кетовского района, снятых с учета службы занятости (в 2018г. - 772 человека), **286 человек трудоустроены** (41,0%) – что на 8,3% меньше, чем в 2018г. (312 человек).

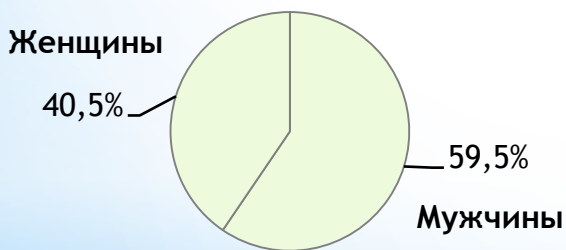
В установленном порядке за 2019 год **515 граждан** признаны безработными, что больше, чем в 2018 году на 8,4%. (475 человек).

На 01.08.2019г. численность безработных граждан составила **375 человек**, что на 7,2% меньше, чем на соответствующий период 2018 года (404 человека).
Динамика численности безработных граждан:

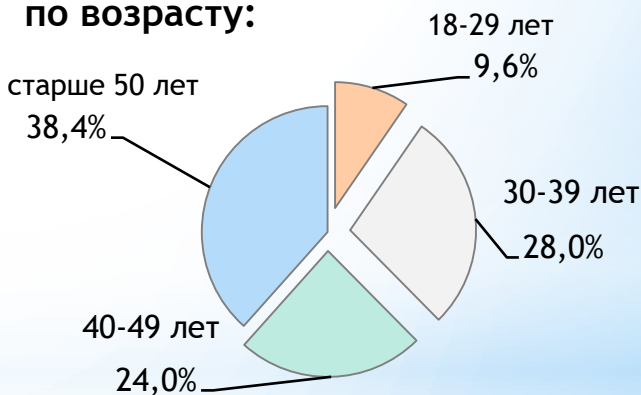


Структура безработных граждан:

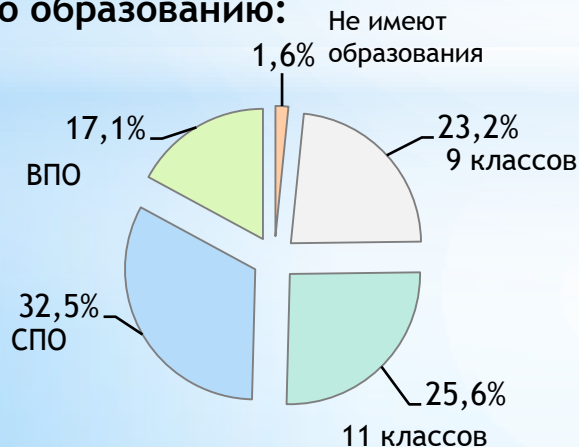
по полу:



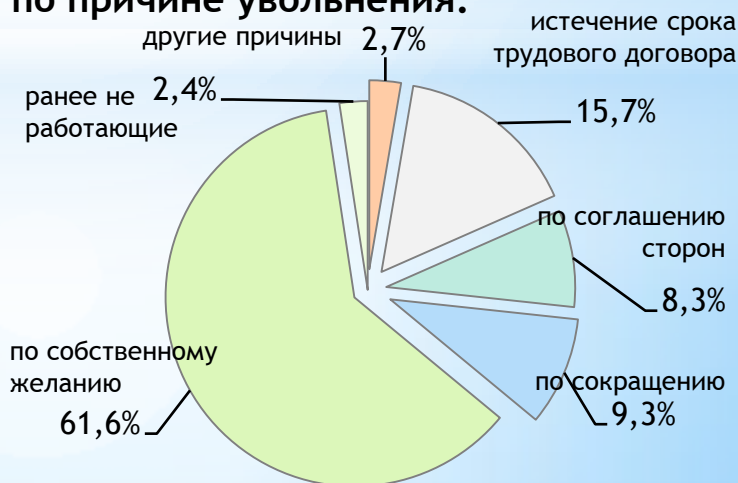
по возрасту:



по образованию:



по причине увольнения:



Категории безработных граждан, состоящих на регистрационном учете в ГКУ ЦЗН г. Кургана на 01.08.2019г.	% от общего числа безработных
Граждане предпенсионного возраста	27,2%
Инвалиды	5,6%
Стремящиеся возобновить трудовую деятельность после длительного (более года) перерыва	8,3%
Граждане впервые ищущие работы (ранее не работавшие)	2,4%
Выпускники образовательных организаций	0,8%
Родители, имеющие несовершеннолетних детей	36,8%

Количество заявленных вакансий в Кетовском районе на конец отчетного периода - 260

Коэффициент напряженности на рынке труда, показывающий сколько человек, ищущих работу, претендует на 1 вакансию составил – **1,67%**

Коэффициент напряженности на рынке труда, показывающий сколько безработных граждан претендует на 1 вакансию составил – **1,44%**

Распределение по виду экономической деятельности последнего места работы безработных граждан (профессионально квалификационный состав), в %



Наиболее востребованные профессии в Кетовском районе на 01.08.2019г.:

Наименование профессии	Количество вакансий	Заруботок от, р.	Заруботок до, р.	Средняя заработная плата, р.
Специалист	19	12972	15000	13380
Подсобный рабочий	14	12972	19000	13978
Обработчик птицы	12	12972	25000	18243
Уборщик производственных и служебных помещений	11	12972	18000	14114
Заведующий фельдшерско-акушерским пунктом - фельдшер (акушер, медицинская сестра)	10	14890	30000	22445
Младший Инспектор	10	23000	23000	23000
Ведущий Специалист	7	13047	23000	17527
Водитель автомобиля	7	12972	20000	15324
Бухгалтер	6	12972	30500	18316
Оператор машинного доения	6	12972	12972	12972
Участковый уполномоченный полиции	5	37750	37750	37750
Разнорабочий	5	20000	20000	20000
Рабочий строительный	5	20000	20000	20000
Швея	5	15000	15000	15000
Учитель	4	12972	15000	13580
Учитель (преподаватель) математики	4	12972	15000	13717
Учитель (преподаватель) иностранного языка	4	12972	20000	14368
Учитель (преподаватель) русского языка и литературы	4	12972	18000	13854
Ветеринарный врач 1 категории (класса)	4	12972	12972	12972
Дорожный рабочий	4	12972	12972	12972
Повар	4	13000	20000	16000
Младший Инспектор отдела режима и охраны	4	20000	30000	25000
Заведующий столовой	3	15000	17000	15500
Почтальон	3	12972	12972	12972
Полицейский	3	25864	25864	25864
Кухонный рабочий	3	13000	14000	13500
Врач-терапевт участковый	3	18837	50000	34419
Медицинская сестра по физиотерапии	3	13635	20000	15409
Главный специалист	3	15000	22876	16972
Инспектор	2	12972	12972	12972
Преподаватель (в колледжах, университетах и других вузах)	2	12972	12972	12972
Инспектор дорожно-патрульной службы	2	39260	39260	39260
Медицинская сестра по лечебному питанию (диетсестра)	2	13000	15000	14000
Специалист 1 категории (класса)	2	12972	15250	14111
Инженер-технолог	2	13000	25000	19000
Врач-педиатр	2	20000	20000	20000
Токарь 4 разряда	2	13000	13000	13000
Водитель автомобиля 2 категории (класса)	2	17000	22000	19500
Директор (заведующий) дома (детского, отдыха, творчества и др.)	2	15000	17000	16000
Лаборант	2	18000	25000	21500
Учитель (преподаватель) информатики	2	12972	14938	13955
Медицинская сестра	2	12972	13000	12986
Мойщик посуды	2	13000	13000	13000
Медицинская сестра-анестезист	2	14300	30000	22150
Учитель (преподаватель) географии	2	12972	14938	13955
Механизатор (докер-механизатор) комплексной бригады на погрузочно-разгрузочных работах	2	12972	20000	16486
Воспитатель	2	12972	13000	12986
Оперативный уполномоченный	2	43000	43000	43000

Реализация государственной программы
«Содействие занятости населения»
На 01.08.2019г. (Кетовский район)

Трудоустроены 286 человек,
в том числе:

инвалиды – 8;
выпускники образовательных организаций – 1;
родители имеющие несовершеннолетних детей – 67;
испытывающие трудности – 1.

Трудоустроено на временные и общественные
работы:

школьники – 123;
безработные граждане – 11.

Оказано государственных услуг:

Профориентация – 407 гражданам (услуг – 444);
Психологическая поддержка - 64 гражданам (услуг – 66);
Социальная адаптация – 62 гражданам (услуг – 64);
Информирование : 10 граждан (13 консультаций) ;
19 работодателей (126 консультаций) .

24 гражданина приступили к профессиональному обучению

В том числе:

21 - безработные граждане;
2 - женщины в отпуске по уходу за ребенком до 3-х лет;
1 - пенсионер.